

Постановление Правительства Ярославской области от 6 марта 2014 г. N 188-п "Об утверждении Стратегии социально-экономического развития Ярославской области до 2030 года" (с изменениями и дополнениями)

*Информация об изменениях: Заголовок изменен с 28 декабря 2021 г. - [Постановление Правительства Ярославской области от 28 декабря 2021 г. N 961-п](#)
[См. предыдущую редакцию](#)*

Постановление Правительства Ярославской области от 6 марта 2014 г. N 188-п "Об утверждении Стратегии социально-экономического развития Ярославской области до 2030 года"

С изменениями и дополнениями от:

С изменениями и дополнениями от:

13 февраля 2015 г., 1 февраля 2016 г., 6, 27 июня, 22 декабря 2017 г., 9 июля 2018 г., 23 октября 2019 г., 10 сентября 2020 г., 4 февраля, 24 июня, 28 декабря 2021 г., 10 июня 2022 г., 6 апреля 2023 г., 22 января, 20 марта, 17 мая 2024 г., 17 апреля, 1 июля 2025 г., 12 февраля 2026 г.

Правительство области постановляет:

*Информация об изменениях: Пункт 1 изменен с 28 декабря 2021 г. - [Постановление Правительства Ярославской области от 28 декабря 2021 г. N 961-п](#)
[См. предыдущую редакцию](#)*

1. Утвердить прилагаемую **Стратегию** социально-экономического развития Ярославской области до 2030 года.

*Информация об изменениях: Пункт 2 изменен с 17 мая 2024 г. - [Постановление Правительства Ярославской области от 17 мая 2024 г. N 581-п](#)
[См. предыдущую редакцию](#)*

2. Контроль за исполнением постановления возложить на вице-губернатора Ярославской области, курирующего вопросы организации деятельности администрации Губернатора Ярославской области.

3. Постановление вступает в силу с момента подписания.

Губернатор области

С.Н. Ястребов

*Информация об изменениях: Наименование изменено с 28 декабря 2021 г. - [Постановление Правительства Ярославской области от 28 декабря 2021 г. N 961-п](#)
[См. предыдущую редакцию](#)*

**Стратегия
социально-экономического развития Ярославской области до 2030 года
(Утв. **постановлением** Правительства области от 6 марта 2014 г. N 188-п)**

С изменениями и дополнениями от:

С изменениями и дополнениями от:

13 февраля 2015 г., 1 февраля 2016 г., 6 июня, 22 декабря 2017 г., 9 июля 2018 г., 23 октября 2019 г., 10 сентября 2020 г., 4 февраля, 24 июня, 28 декабря 2021 г., 10 июня 2022 г., 6 апреля 2023 г., 22 января, 20 марта, 17 мая 2024 г., 17 апреля, 1 июля 2025 г., 12 февраля 2026 г.

1. Общие положения

*Информация об изменениях: Пункт 1.1 изменен с 17 апреля 2025 г. - [Постановление Правительства Ярославской области от 17 апреля 2025 г. N 382-п](#)
[См. предыдущую редакцию](#)*

1.1. Назначение документа.

Стратегия социально-экономического развития Ярославской области до 2030 года (далее - Стратегия СЭР) - документ стратегического планирования, определяющий приоритеты, цели и задачи государственного управления в Ярославской области на перспективу до 2030 года.

Стратегия СЭР детализирует положения **Концепции** социально-экономического развития Ярославской области до 2025 года, утвержденной **указом** Губернатора Ярославской области от 27.02.2013 N 110 "Об утверждении Концепции социально-экономического развития Ярославской области до 2025 года" (далее - Концепция СЭР), до уровня целей и показателей, механизмов их достижения - набора конкретных задач и стратегических проектов для реализации в период до 2030 года.

Стратегия СЭР содержит оценку социально-экономического положения Ярославской области, в том числе данные анализа развития Ярославской области в сравнении с другими регионами.

*Информация об изменениях: Пункт 1.2 изменен с 12 февраля 2026 г. - [Постановление Правительства Ярославской области от 12 февраля 2026 г. N 170-п](#)
[См. предыдущую редакцию](#)*

1.2. Основания для разработки.

Основанием для разработки Стратегии СЭР является Концепция СЭР.

Стратегия СЭР разработана в соответствии с:

- положениями **Федерального закона** от 28 июня 2014 года N 172-ФЗ "О стратегическом планировании в Российской Федерации";
- положениями **Концепции** долгосрочного социально-экономического развития Российской Федерации на период до 2020 года, утвержденной **распоряжением** Правительства Российской Федерации от 17 ноября 2008 г. N 1662-р;
- положениями **Стратегии** социально-экономического развития ЦФО на период до 2020 года, утвержденной **распоряжением** Правительства Российской Федерации от 6 сентября 2011 г. N 1540-р;
- положениями **Стратегии** пространственного развития Российской Федерации на период до 2030 года и с прогнозом до 2036 года, утвержденной **распоряжением** Правительства Российской Федерации от 28 декабря 2024 г. N 4146-р;
- положениями **Закона** Ярославской области от 4 мая 2018 г. N 17-з "О стратегическом планировании в Ярославской области";
- **Положением** о стратегическом планировании в исполнительных органах Ярославской области, утвержденным **постановлением** Правительства Ярославской области от 09.02.2012 N 87-п "Об утверждении Положения о стратегическом планировании в исполнительных органах Ярославской области";
- **прогнозом** социально-экономического развития Ярославской области на долгосрочный период 2022 - 2033 годов, одобренным **постановлением** Правительства Ярославской области от 09.11.2021 N 776-п "О прогнозе социально-экономического развития Ярославской области на долгосрочный период 2022 - 2033 годов".

1.3. Особенности разработки и ключевые ценности Стратегии СЭР.

*Информация об изменениях: Подпункт 1.3.1 изменен с 17 апреля 2025 г. - [Постановление Правительства Ярославской области от 17 апреля 2025 г. N 382-п](#)
[См. предыдущую редакцию](#)*

1.3.1. Процесс разработки и обсуждения Стратегии СЭР является публичным и открытым. Стратегия СЭР разработана на базе экспертного проекта социально-экономического развития, сформированного с учетом предложений СЦК - региональных центров компетенций по ключевым направлениям социально-экономического развития, созданных на период разработки Стратегии СЭР в соответствии с **постановлением** Правительства Ярославской области от 19.12.2011 N 1084-п "О Стратегическом совете области". В состав СЦК вошли представители общественности, органов исполнительной власти, высшей школы, депутаты Ярославской областной Думы, профессиональные консультанты. Благодаря открытости и публичности процесса разработки, Стратегия СЭР фактически является "народной" стратегией и может выступать в роли договора между властью и обществом о принципах и целях развития региона, что создает основу для консолидации общества и власти вокруг задач развития региона.

Стратегия СЭР актуализирована путем продления ее срока до 2030 года в соответствии с указами Президента Российской Федерации о национальных целях развития Российской Федерации.

Информация об изменениях: Подпункт 1.3.2 изменен с 17 мая 2024 г. - [Постановление Правительства Ярославской области от 17 мая 2024 г. N 581-п](#)

[См. предыдущую редакцию](#)

1.3.2. Стратегия СЭР учитывает необходимость достижения ключевых показателей, определенных в федеральных стратегических документах - указах Президента Российской Федерации о национальных целях развития Российской Федерации, а также указах Президента Российской Федерации [от 7 мая 2012 года N 596](#) "О долгосрочной государственной экономической политике", [от 7 мая 2012 года N 597](#) "О мероприятиях по реализации государственной социальной политики", [от 7 мая 2012 года N 599](#) "О мерах по реализации государственной политики в области образования и науки".

1.3.3. Стратегические цели должны быть конкретны и измеримы: они имеют конкретные измеримые показатели, с помощью которых в разрезе этапов реализации Стратегии СЭР возможно контролировать степень достижения плановых значений и при необходимости осуществлять корректирующее воздействие.

1.4. Основные термины и определения.

Главная цель развития - главная цель социально-экономического развития региона на долгосрочную перспективу. В случае достижения главной цели развития Стратегия СЭР считается успешно реализованной. Главная цель развития имеет показатели, которые позволяют измерять степень достижения цели.

Направление развития - одно из направлений развития региона: экономика, социальная сфера, инфраструктура, система государственного управления.

Проблема социально-экономического развития - противоречие между желаемым и действительным состоянием социально-экономической системы.

Целевой образ региона - видение желаемого образа региона на долгосрочную перспективу, которое соответствует имеющемуся потенциалу и главной цели развития региона.

Стратегическая задача - конкретное направление действий для достижения стратегической цели.

Стратегические проекты - наиболее крупные и значимые инвестиционные и организационные проекты, выполнение которых необходимо для реализации Стратегии СЭР.

Реальный сектор экономики - отрасли экономики, производящие материально-вещественный продукт, нематериальные формы богатства и услуги, за исключением операций в финансово-кредитной и биржевой сферах.

Информация об изменениях: Раздел 2 изменен с 17 апреля 2025 г. - [Постановление Правительства Ярославской области от 17 апреля 2025 г. N 382-п](#)

[См. предыдущую редакцию](#)

2. Оценка достигнутых целей и анализ основных направлений социально-экономического развития Ярославской области в 2005 - 2012 годах

Оценка достижения целей первого этапа **Стратегии** социально-экономического развития Ярославской области до 2030 года, утвержденной [постановлением](#) Губернатора Ярославской области от 22.06.2007 N 572 "О стратегии социально-экономического развития Ярославской области до 2030 года", приведена в Концепции СЭР.

2.1. Анализ основных направлений развития Ярославской области.

Анализ социально-экономического развития Ярославской области и отдельных секторов экономики включает в себя оценку экономического и социального развития региона за период 2005 - 2012 годов. Основные показатели социально-экономического развития Ярославской области представлены в [приложении 1](#) к Стратегии СЭР.

2.1.1. Экономика.

Спад в экономике, которым завершился последний деловой цикл конъюнктуры 2004 - 2008 годов, сказался на экономическом развитии Ярославской области самым неблагоприятным образом. В острой фазе кризиса в 2009 году ВРП Ярославской области в реальном выражении снизился в большей степени, чем совокупный ВРП страны. Как следует из [таблицы 1](#), индекс физического объема ВРП Ярославской области составил в 2009 году 91,9 процента при 92,4 процента по стране в целом.

Таблица 1

Некоторые характеристики ВРП Ярославской области

Наименование показателя	Годы								
	2000	2005	2006	2007	2008	2009	2010	2011	2012
ВРП Ярославской области, млн. руб.	41 756	131 252	153 252	186 578	214 946	212 684	239 644	286 968	327 280
ВРП Ярославской области на душу населения, руб.	29 828	99 335	117 309	143 936	166 712	165 758	187 876	225 778	257 427
Индекс физического объема ВРП Ярославской области, % к предыдущему году	107,7	105,9	110,5	106,5	101,1	91,9	103,0	107,0	104,6
Справочно: индекс физического объема совокупного ВРП Российской Федерации, % к предыдущему году	110,6	107,6	108,3	108,3	105,7	92,4	104,6	105,4	103,1
Доля ВРП Ярославской области в совокупном ВРП Российской Федерации, %	0,73	0,73	0,68	0,67	0,63	0,66	0,64	0,63	0,66
Место Ярославской области по объему ВРП на душу населения среди субъектов Российской Федерации	30	28	31	32	35	32	34	40	37
Место Ярославской области по объему ВРП на душу населения среди субъектов ЦФО	3	4	5	5	5	5	5	6	5

Доля Ярославской области в совокупном ВРП страны снизилась с 0,73 процента в 2005 году до 0,66 процента в 2009 году.

Анализ структуры ВРП Ярославской области показывает, что Ярославская область относится к регионам индустриального типа. На первом месте в структуре добавленной стоимости находятся обрабатывающие производства. Доля обрабатывающих производств, которые в развитых странах обладают наибольшей производительностью по добавленной стоимости, упала с 32,1 процента в 2005 году до 25,1 процента в 2009 году. В 2012 году доля обрабатывающих производств составила 26,5 процента.

Таблица 2

Структура ВРП Ярославской области в разрезе ВЭД

(процентов)

Наименование показателя	Годы							
	2005	2006	2007	2008	2009	2010	2011	2012
1	2	3	4	5	6	7	8	9
Всего	100	100	100	100	100	100	100	100
Сельское хозяйство, охота и лесное хозяйство	4,9	5,2	4,3	4,1	4,3	4,2	4,2	3,9
Рыболовство, рыбоводство	0,0	0,0	0,0	0,0	0,0	0,0	0,0	0,0
Добыча полезных ископаемых	0,1	0,1	0,1	0,1	0,1	0,1	0,2	0,1
Обрабатывающие производства	32,1	27,2	28,3	27,0	25,0	24,9	27,2	26,5
Производство и распределение электроэнергии, газа и пара	4,7	5,2	5,0	5,0	5,5	5,6	5,3	4,5
Строительство	8,1	7,1	5,2	5,6	7,2	8,4	7,5	7,4
Оптовая и розничная торговля ¹	15,4	17,1	17,4	16,0	14,0	15,8	16,2	18,3
Гостиницы и рестораны	1,2	1,3	1,3	1,1	1,1	1,0	1,0	1,0
Транспорт и связь	14,7	14,7	15,7	17,7	17,7	15,1	13,9	12,1
Финансовая деятельность	0,2	0,2	0,1	0,0	0,3	0,5	0,4	0,4
Операции с недвижимым имуществом, аренда и предоставление услуг ²	6,5	7,8	8,3	8,0	7,7	8,8	9,1	9,8
Государственное управление ³	3,7	5,3	5,4	6,1	6,8	6,3	5,7	6,3
Образование	3,8	3,2	3,3	3,5	4,1	3,5	3,4	3,5
Здравоохранение и предоставление социальных услуг	3,3	4,1	4,1	3,9	4,4	4,1	4,2	4,5
Предоставление прочих коммунальных, социальных и персональных услуг	1,3	1,5	1,5	1,9	1,8	1,7	1,7	1,7

1 Оптовая и розничная торговля; ремонт автотранспортных средств, мотоциклов, бытовых изделий и предметов личного пользования.

2 Операции с недвижимым имуществом, аренда и предоставление услуг.

3 Государственное управление и обеспечение военной безопасности, обязательное социальное обеспечение.

Второе место занимает оптовая и розничная торговля, доля которой увеличилась с 15,4 процента в 2005 году до 17,4 процента в 2007 году, в 2012 году доля оптовой и розничной торговли составила 18,3 процента.

На третьем месте находится транспорт и связь, доля которых увеличилась с 14,7 процента в 2005 году до 17,7 процента в 2008 и 2009 годах, а затем снизилась до 12,1 процента в 2012 году. Такая значительная доля транспорта и связи нетипична для российских регионов (в 2012 году в целом по России она составила 10,4 процента).

По объему ВРП на душу населения среди субъектов Российской Федерации Ярославская область переместилась с 28-го места в 2005 году на 40-е в 2011 году и 37-е в 2012 году, среди субъектов ЦФО - с 4-го на 6-е и 5-е места соответственно. Для сравнения, в 2000 году Ярославская область занимала 30-е место в целом по Российской Федерации и 3-е место в ЦФО по объему ВРП на душу населения.

Таким образом, можно отметить, что другие регионы в 2005 - 2012 годах развивались более активно, чем Ярославская область, поэтому Ярославская область теряла свои позиции как в целом по России, так и по регионам ЦФО в частности.

2.1.1.1. Промышленное производство.

Промышленное производство в Ярославской области в 2005 - 2007 годах демонстрировало уверенные и стабильные значения ежегодного прироста индекса промышленного производства, достигавшие в среднем около 6 процентов в год. Однако мировой экономический кризис 2008 и 2009 годов оказал сильное негативное влияние на промышленность региона. Кризисные явления в экономике проявились в масштабном снижении спроса на продукцию промышленных предприятий. В результате произошло сильное сокращение прибыли, увеличилась задолженность предприятий, что повлекло за собой временную остановку механизмов кредитования промышленной сферы. Совокупность данных негативных факторов привела к снижению показателя индекса промышленного производства Ярославской области за 2008 и 2009 годы до 82,6 процента к уровню предкризисного 2007 года.

Период 2010 - 2012 годов характеризовался возобновлением роста промышленного производства и наращиванием темпов в промышленности Ярославской области - индекс промышленного производства за 2010 - 2012 годы увеличился на 23,1 процента.

Таблица 3

Динамика промышленного производства в Ярославской области

(в процентах к предыдущему году)

Период (годы)	2005	2006	2007	2008	2009	2010	2011	2012
Индекс промышленного производства	105,5	105,6	106,8	99,0	83,4	106,2	111,3	104,1

Обрабатывающие производства дают наибольшую долю - 87,4 процента всего объема отгруженных товаров и предоставленных услуг в сфере промышленного производства Ярославской области. Добыча полезных ископаемых не является для Ярославской области приоритетом в силу того, что в регионе нет месторождений полезных ископаемых общенационального и международного значения. В настоящее время Ярославская область остается импортером электроэнергии. С учетом вероятного ввода новых мощностей в сфере производства электроэнергии Ярославская область может повысить долю данного ВЭД.

Имеющиеся в Ярославской области предприятия по производству электрооборудования, электронного и оптического оборудования, транспортных средств, нефтепродуктов и химическому производству могут служить основой в выборе направлений дальнейшего развития промышленности. Вместе с тем часть выпускаемой в регионе промышленной продукции проходит такие стадии жизненного цикла, как зрелость и/ или спад, и имеет невысокую конкурентоспособность на российском и мировом рынках.

Анализ статистических данных показывает, что в течение последних лет сократился удельный вес промышленного производства в ВРП, а также доля занятых в промышленном производстве в общей численности занятых в экономике региона. Данная тенденция связана с общемировыми процессами

сокращения доли промышленного производства. В Ярославской области сокращение удельного веса промышленного производства в ВРП по сравнению с долей занятых в промышленном производстве происходило опережающими темпами. Эта тенденция свидетельствует о постепенном снижении конкурентоспособности промышленного сектора экономики региона по сравнению с другими секторами экономики Ярославской области.

Кроме того, высокий износ основных фондов предприятий и существенные затраты на модернизацию или переоборудование производственных мощностей свидетельствуют о недостаточном соответствии ряда промышленных предприятий требованиям современной конкурентной среды.

Одной из важных проблем промышленного сектора является высокая доля производства комплектующих и сырья и ограниченное производство конечной продукции, выпускаемой предприятиями региона. Подобное положение приводит к зависимости ярославских предприятий от действий конечных производителей и снижает рентабельность производства. Данная проблема усугубляется тенденцией перехода ряда контрагентов на использование комплектующих иностранного производства и создание совместных предприятий с иностранными производителями. Перечень ведущих промышленных предприятий Ярославской области представлен в [приложении 2](#) к Стратегии СЭР.

Таким образом, традиционные для Ярославской области промышленные предприятия относятся в основном к медленно растущим отраслям, таким как нефтепереработка, шинная промышленность, машиностроение, электротехника, пищевая и легкая промышленность. Динамики развития базовых отраслей региона в настоящее время недостаточно для обеспечения целевых темпов роста ВРП, их мультипликативный эффект для развития Ярославской области незначителен, что свидетельствует о необходимости внедрения и развития более динамичных и мультипликативных промышленных ВЭД.

2.1.1.2. АПК.

Доля сельского хозяйства в ВРП Ярославской области в течение ряда лет имела тенденцию к снижению - с 5,8 процента в 2005 году до 4,3 процента в 2009 году. Это снижение было вызвано рядом объективных социально-экономических причин, включая большую изношенность основных фондов, сложное финансовое положение большинства предприятий отрасли, недоступность кредитов, а также демографический кризис, особенно остро проявившийся до 2010 года в сельской местности. В АПК региона в последние годы отмечались невысокие темпы прироста индекса сельскохозяйственного производства, в среднем около 1,3 процента в год. Ярославская область занимает 48-е место в России по обороту сельскохозяйственного производства.

В 2012 году продолжился прирост индекса производства продукции сельского хозяйства в хозяйствах всех категорий Ярославской области, который по итогам года составил 7,8 процента.

Таблица 4

**Индексы
производства продукции сельского хозяйства Ярославской области по категориям хозяйств (в сопоставимых ценах; в процентах к предыдущему году)**

Период (годы)	2005	2006	2007	2008	2009	2010	2011	2012
Хозяйства всех категорий, в том числе:	101,1	100,2	101,4	100,0	103,8	92,7	112,2	107,8
сельскохозяйственные организации	102,9	106,2	103,5	109,0	108,4	100,7	112,1	106,5
хозяйства населения	98,9	93,9	98,9	91,1	96,4	81,9	111,4	109,6
крестьянские (фермерские) хозяйства	109,0	99,7	107,0	99,8	111,3	64,7	137,8	115,4

Наиболее успешно развивается региональное животноводство и птицеводство. Ярославская область входит в число субъектов с положительной динамикой показателей производства скота и птицы, а также производства яиц, занимая при этом лидирующие позиции в ЦФО. Регион полностью обеспечивает население Ярославской области мясом птицы, яйцами. Лидер регионального птицеводства - ОАО "Волжанин" Рыбинского района - входит в пятерку самых крупных птицефабрик России. В Угличе работает перепелиная фабрика, крупнейшая в Европе как по производству яйца, так и по

производству мяса.

В целях дальнейшего перспективного развития отрасли в регионе реализуется ряд крупных инвестиционных проектов, преимущественно в сфере животноводства.

Новая экономическая реальность, связанная как с происходящими изменениями на внутреннем рынке, так и со вступлением Российской Федерации во Всемирную торговую организацию и Таможенный союз, поставила перед сельским хозяйством Ярославской области ряд проблем, которые требуют качественного обновления всего производственного процесса. В настоящее время основными факторами, сдерживающими развитие АПК, являются:

- ограниченный доступ сельскохозяйственных товаропроизводителей к рынку, несовершенство его инфраструктуры и монополизация со стороны торговых сетей;
- отток трудоспособного населения с сельских территорий;
- территориальная неравномерность развития АПК Ярославской области;
- высокая стоимость и низкая доступность кредитных ресурсов;
- высокая зависимость от государственной поддержки;
- низкий процент обновления основных фондов;
- низкий уровень заработной платы профильных специалистов.

Таким образом, доля продукции АПК Ярославской области в ВРП региона пока остается низкой. В отрасли сохраняется значительное количество проблем, сдерживающих развитие АПК. Происходит отток трудоспособного населения с сельских территорий и деградация сельских населенных пунктов. При этом сельское хозяйство Ярославской области имеет ряд конкурентных преимуществ, таких как наличие высокопроизводительных специализированных хозяйств, предприятий по переработке продукции сельского хозяйства, значительные земельные ресурсы. В регионе имеется потенциал для развития животноводческого производства.

2.1.1.3. Строительство.

Важная роль в экономике региона принадлежит строительному комплексу, который вносит значительный вклад в ВРП и является производителем товаров инвестиционного спроса, определяющих экономическое и социальное развитие на долгосрочную перспективу.

Доля строительной отрасли Ярославской области в объеме ВРП региона в последние годы значительно превышала среднероссийскую долю. Темпы динамики данного ВЭД превосходили темпы динамики ВРП. Это обусловлено в первую очередь тем, что значительная часть строительных работ выполнялась в рамках строительства инфраструктурных объектов, финансируемых не населением и бизнесом региона, а крупными федеральными корпорациями (ОАО "Газпром") и федеральным или региональным бюджетом (дорожное строительство, строительство Юбилейного моста и подходов к нему, объектов тысячелетия).

Завершение данных проектов привело к сокращению объема работ на 7,1 процента в 2012 году. В перспективе при отсутствии новых крупных инфраструктурных проектов доля строительства может снизиться до уровня среднероссийских значений. Вместе с тем возникший дефицит строительных работ по инфраструктурным проектам может быть компенсирован кратным увеличением объемов жилищного строительства.

Таблица 5

Отдельные показатели строительной отрасли Ярославской области

Показатели	Годы							
	2005	2006	2007	2008	2009	2010	2011	2012
1	2	3	4	5	6	7	8	9
Темп роста ВРП региона (в сопоставимых ценах), %	105,9	110,5	106,5	101,1	91,9	103,0	107,0	104,6
Индекс объема работ, выполненных по ВЭД "Строительство", %	157,1	99,3	82,8	105,5	97,8	107,6	101,1	92,9
Доля добавленной стоимости, созданной по ВЭД "Строительство", в общем объеме ВРП, %	8,1	7,1	5,2	5,6	7,2	8,4	7,5	7,4
Справочно:	5,7	5,8	6,3	6,9	6,7	6,9	7,0	7,2

доля добавленной стоимости, созданной по ВЭД "Строительство", в общей сумме ВРП России, %								
---	--	--	--	--	--	--	--	--

За период 2005 - 2012 годов произошло улучшение ситуации в сфере жилищного строительства. Ввод жилья в 2012 году более чем двукратно превысил объем ввода жилья в 2005 году. Тем не менее даже такая динамика пока не может удовлетворить потребности населения в новом жилье - в 2012 году было введено в эксплуатацию 0,36 кв. метра жилья в расчете на одного жителя Ярославской области.

Таблица 6

Ввод в действие жилых домов на территории Ярославской области

Показатели	Годы							
	2005	2006	2007	2008	2009	2010	2011	2012
Ввод в действие жилых домов - всего, тыс. кв. метров	223,8	246,9	420,3	396,9	376,4	291,5	411,2	461,3
Кв. метров на человека	0,17	0,19	0,32	0,30	0,29	0,23	0,32	0,36

Сдерживающими факторами развития сферы жилищного строительства в настоящее время являются отсутствие комплексного характера ведущейся застройки и развитого рынка земельных участков (в том числе под ИЖС), высокая рыночная стоимость квадратного метра первичного жилья по отношению к доходам населения, высокая стоимость присоединения застраиваемых объектов к коммунальным ресурсам, высокая стоимость банковских кредитов для застройщиков. Решение указанных проблем будет способствовать увеличению объемов ввода жилья и повышению его качества.

Таким образом, в анализируемый период строительство в Ярославской области было более активным, чем в среднем по России. Вместе с тем в настоящее время существует угроза снижения активности в строительной отрасли региона в связи с завершением больших инфраструктурных проектов. Возможно, что возникший дефицит строительных работ может быть компенсирован увеличением объемов жилищного строительства.

2.1.1.4. Туризм.

В настоящее время в Ярославской области в приёме туристов участвуют более 425 организаций (туристские и экскурсионные бюро, гостиницы, пансионаты, музеи, изготовители сувениров и другие организации). В Ярославской области работают 34 туроператора, внесенные в Единый федеральный реестр туроператоров, из них 10 имеют право на организацию международного туризма.

В 2012 году туристский поток Ярославской области составил около 2,25 млн. посетителей, из них 247 тыс. иностранных и 2 млн. российских граждан. По сравнению с 2011 годом увеличение туристского потока составило 20 процентов. Таким образом, в 2012 году наблюдается опережение среднегодовых темпов роста потока туристов за 5 лет. Среднегодовая наполняемость гостиниц за последние 7 лет имела тенденцию к повышению и достигла максимума в 2008 году - 51 процент по Ярославской области и 60 процентов по городу Ярославлю.

По итогам 2009 года наполняемость гостиниц по объективным причинам снизилась на 10 - 12 процентов. За 2012 год наполняемость гостиниц Ярославской области составила около 40 процентов. За последние три года количество мест в гостиницах увеличилось в 1,7 раза за счет ввода в эксплуатацию около 30 гостиниц.

Вместе с тем, несмотря на позитивные тенденции в сфере развития туризма и реализацию ряда крупных инвестпроектов, дальнейшее увеличение туристического потенциала в Ярославской области сдерживается рядом проблем: недостаток развитой инфраструктуры, квалифицированных кадров, слабый маркетинг, неразвитая предпринимательская среда, несовершенство законодательства.

2.1.1.5. Инвестиционная деятельность.

В Ярославской области проводится активная работа по привлечению в регион российских и иностранных инвесторов. Анализ динамики темпов роста инвестиций в основной капитал в последние годы показывает, что максимальные объёмы инвестиций приходились на 2005, 2010 и 2011 годы. В 2005 году на территории Ярославской области был осуществлён ввод в эксплуатацию газопровода. В 2010

году краткосрочный рост инвестиционной активности обусловлен значительными объемами дополнительного бюджетного финансирования в рамках празднования тысячелетия города Ярославля. Более того, подготовка празднования велась в рамках многих федеральных программ начиная с 2002 года. Ряд объектов достраивался в течение 2011 года.

Диаграмма 1

Динамика
инвестиций в основной капитал в Ярославской области (в сопоставимых ценах, процентов к 2004 году)



Доля Ярославской области в общем объеме инвестиций ЦФО (без учета бюджетных средств) увеличилась с 2,5 процента в 2008 году до 2,7 процента в 2012 году, тогда как Тульская, Липецкая, Калужская Белгородская, Воронежская и Московская области имеют долю, превышающую значение Ярославского региона, а доля Воронежской области растёт более быстрыми темпами, чем в Ярославской области (с 4,1 процента до 6,4 процента.)

Учитывая данные видовой структуры инвестиций в основной капитал, стоит отметить, что более половины объема инвестиций приходится на здания (кроме жилых) и сооружения, наряду с этим устойчиво снижается удельный вес жилых зданий и доля инвестиций в машины, оборудование, транспортные средства.

Данные о направлении использования инвестиций в основной капитал за период 2005 - 2012 годов свидетельствуют о снижении проводимой модернизации и реконструкции и о преобладании экстенсивного пути развития.

В источниках финансирования инвестиций в основной капитал за период 2005 - 2012 годов отмечается существенный рост привлеченных средств, преимущественно федерального бюджета.

Вместе с тем зафиксирован рост доли собственных средств, удельный вес прибыли вырос с 9 процентов в 2005 году до 22,7 процента в 2012 году.

В структуре источников финансирования инвестиций крупных и средних организаций в 2012 году преобладали собственные средства, удельный вес которых составил 59,3 процента от общего объема инвестиций. Собственные средства были сформированы на 55,5 процента за счёт амортизационных отчислений и на 38,3 процента - за счет прибыли.

Объем инвестиций в основной капитал по итогам 2012 года по полному кругу хозяйствующих субъектов составил 81 млрд. рублей, что в сопоставимых ценах составляет 92,4 процента к уровню 2011 года.

В структуре инвестиций (по кругу крупных и средних предприятий) преобладали инвестиции в обрабатывающие производства (42,1 процента от общего объема), транспорт и связь (17,7 процента),

производство и распределение электроэнергии, газа и воды (8,3 процента), сельское хозяйство (7,1 процента), а также в оптовую и розничную торговлю (4,9 процента). На инвестиции в операции с недвижимым имуществом, гостиницы и рестораны, здравоохранение и социальное обеспечение, предоставление прочих коммунальных, социальных и персональных услуг приходилось от 2 до 4 процентов от их общего объема. На остальные ВЭД приходилось менее чем по 2 процента от общего объема инвестиций.

В последние годы в Ярославской области активно привлекаются новые стратегические инвесторы, осуществляется работа по развитию новых секторов экономики, таких как фармацевтика, туризм, энергетика. В регионе началась реализация значимых крупных инвестиционных проектов.

Однако анализ инвестиционной активности Ярославской области показывает, что объём инвестиций в основной капитал, привлекаемый регионом за последние 4 - 5 лет, является недостаточным для опережающего развития Ярославской области. По темпам роста инвестиций в основной капитал Ярославская область занимает по итогам 2012 года лишь 79-е место в России и 17-е среди регионов ЦФО.

Информация об изменениях: Подпункт 2.1.1 дополнен подпунктом 2.1.1.6 с 24 июня 2021 г. - [Постановление](#) Правительства Ярославской области от 24 июня 2021 г. N 409-п

2.1.1.6. Внешнеэкономическая деятельность.

Динамика показателей внешней торговли Ярославской области представлена в [таблице 6.1](#):

Таблица 6.1

Внешняя торговля Ярославской области за период 2010 - 2019 годов

Наименование показателя	Годы									
	2010	2011	2012	2013	2014	2015	2016	2017	2018	2019
1	2	3	4	5	6	7	8	9	10	11
Товарооборот, млн. долларов США	1237,7	1893,7	1988,8	2948,6	1920,9	1391,6	1277,7	1600,3	1991,2	1772,8
Экспорт, млн. долларов США	687,7	933,3	1031,7	1999,2	1029,2	811,5	626,6	825,4	1213,2	1038,9
Несырьевой неэнергетический экспорт, млн. долларов США	-	-	-	1125,5	950,1	755,7	595,2	783,9	1015,4	961,4
Доля несырьевого неэнергетического экспорта, процентов				59,29	92,31	93,12	94,98	94,97	83,69	92,54
Импорт, млн. долларов США	550	960,4	957,1	949,4	891,7	580,1	651,1	774,9	778	733,9
Сальдо, млн. долларов США	137,7	-27,1	74,6	1049,8	137,5	231,4	-24,5	50,5	435,2	305
Коэффициент покрытия экспорта импортом, процентов	125,04	97,18	107,79	210,58	115,42	139,89	96,24	106,52	155,94	141,56

Сальдо внешнеторгового баланса Ярославской области демонстрирует положительные значения (исключение составляют 2011 и 2016 годы).

Доля несырьевого неэнергетического экспорта в Ярославской области стабильно высокая. Колебания значений показателей внешней торговли региона обусловлены влиянием динамики валютного соотношения рубля к доллару США, объемов производства и количества заказов у ярославских предприятий, а также санкционного давления на российскую экономику.

В 2019 году наблюдалось снижение значений показателей внешнеэкономической деятельности в связи с очередным изменением валютного курса рубля по отношению к доллару США. Совокупный объем экспорта из Ярославской области за 2019 год составил 1038,9 млн. долларов США, объем несырьевого неэнергетического экспорта достиг значения 961,4 млн. долларов США, что сопоставимо с аналогичными показателями 2014 года.

В структуре экспорта Ярославской области традиционно преобладают две основные категории товаров: продукция машиностроения и продукция химической промышленности.

Таблица 6.2

Структура экспорта Ярославской области

(процентов)

Группы товаров	2015	2016	2017	2018	2019
Минеральные продукты	7,46	3,93	4,40	11,97	8,11
Продукция химической промышленности, каучук	29,72	33,80	37,68	35,72	39,25
Древесина и целлюлозно-бумажные изделия	3,57	4,66	3,87	2,91	2,73
Металлы и изделия из них	1,14	2,21	1,86	2,38	3,44
Машиностроительная продукция	51,06	49,47	47,82	43,86	42,68
Прочие товары	7,05	5,93	4,37	3,16	3,79

Страны-партнеры Ярославской области по внешней торговле представлены в [таблице 6.3](#):

Таблица 6.3

Страны-партнеры Ярославской области по внешней торговле

Наименование показателя	2013	2014	2015	2016	2017	2018	2019
Всего стран-партнеров	-	-	94	107	108	102	109
Экспорт	77	82	86	84	85	92	93
Импорт	-	-	72	87	90	75	83

Общее число стран, в которые предприятия и организации Ярославской области экспортировали продукцию, увеличилось на 21 процент с 2013 года. При этом число стран импорта увеличилось на 15 процентов по отношению к 2015 году. Общее число стран - внешнеторговых партнеров с 2015 года выросло на 16 процентов.

Состав основных внешнеторговых партнеров Ярославской области остается неизменным на протяжении длительного времени. Китай, Беларусь, Польша и Франция стабильно являются крупнейшими торговыми контрагентами региона и формируют значительную часть всего внешнеторгового оборота Ярославской области.

Позиция региона в Российской Федерации по показателям экспорта представлена в [таблице 6.4](#) :

Таблица 6.4

Позиции Ярославской области по объемам экспорта различных категорий

Наименование показателя	Годы						
	2013	2014	2015	2016	2017	2018	2019
	место Ярославской области в Российской Федерации						
Экспорт	31	42	41	47	45	41	44
Несырьевой неэнергетический экспорт	32	37	39	40	39	38	39
Экспорт верхних пределов *	14	16	17	16	20	15	18
Экспорт средних пределов **	57	55	57	55	54	53	53

* Готовые товары, представляющие собой результат глубокой переработки исходных материалов: продукция машиностроения, фармацевтическая продукция, бытовая химия, одежда, обувь, мебель, игрушки, полиграфия, многие продукты питания, высокотехнологичные материалы и промежуточные продукты, такие как радиоактивные соединения и компоненты лекарств.

** Промежуточные продукты, являющиеся результатом многостадийной, глубокой переработки исходных материалов, и готовые продукты невысокой сложности.

Таким образом, Ярославская область является регионом с высокой долей несырьевого неэнергетического экспорта, занимает средние позиции среди регионов по объемам экспорта различных категорий.

Экспорт региона отличается широкой дифференциацией продукции. Наибольшие доли в экспорте занимают продукция машиностроения и продукция химической промышленности.

2.1.2. Инфраструктура.

2.1.2.1. Жилищный фонд.

Площадь жилищного фонда Ярославской области на конец 2012 года составила 31,6 млн. кв. метров. На долю МКД приходилось 77,2 процента общей площади жилых помещений.

Почти половина площади жилищного фонда Ярославской области (47,6 процента) построена в период с 1971 по 1995 годы, в период с 1946 по 1970 годы введено 26,9 процента, до 1945 года - 12,9 процента площади жилищного фонда. Удельный вес площади жилых домов, построенных за последние 17 лет, составил 12,6 процента.

В Ярославской области преобладает жилищный фонд с износом до 30 процентов. Его площадь составляет 17068,8 тыс. кв. метров (54,4 процента). Значительную долю занимает жилищный фонд с износом от 31 до 65 процентов - 13169,6 тыс. кв. метров (41,9 процента).

В ветхом состоянии находится 3,3 процента жилищного фонда Ярославской области (1040,0 тыс. кв. метров). На конец 2012 года признаны непригодными для проживания вследствие аварийности 708 жилых домов площадью 189,3 тыс. кв. метров.

За последние 5 лет в Ярославской области ежегодно ликвидировалось 7,0 тыс. кв. метров аварийного и 14,3 тыс. кв. метров ветхого жилья, в 2012 году - 3,8 тыс. кв. метров аварийного и 5,4 тыс. кв. метров ветхого жилья.

Поддержанию жилищного фонда в пригодном для эксплуатации состоянии способствует проведение капитального ремонта. С 2008 по 2012 год в Ярославской области было отремонтировано 3885 МКД, в том числе 345 МКД в 2012 году. При этом потребность жилищного фонда в ремонте не сокращается: более четырех тысяч МКД требуют капитального ремонта.

2.1.2.2. ЖКХ.

Состояние ЖКХ Ярославской области на сегодняшний день лидирует в списке проблем, волнующих население региона. Данные социальных опросов показывают, что в 2011 году о неудовлетворительном состоянии ЖКХ, высоких ценах на ЖКУ свидетельствовало 25,4 процента ответов респондентов, а в 2012 году - уже 33,8 процента.

В 2012 году в потребительских расходах домашних хозяйств расходы на оплату ЖКУ занимали 10,2 процента. При этом подавляющее число жителей Ярославской области соблюдает платежную

дисциплину - фактический уровень оплаты населением ЖКУ в 2012 году составил 96,3 процента.

В строительство и модернизацию коммунальной инфраструктуры Ярославской области в 2012 году инвестирован 491 млн. руб. на строительство и реконструкцию котельных, систем теплоснабжения, строительство объектов коммунальной инфраструктуры в муниципальных районах Ярославской области.

Реализованы подготовительные мероприятия по реализации проекта ГЧП "Межмуниципальный проект в сфере водоснабжения и водоотведения в Ярославской области".

Реализация мероприятий по всем действующим программам 2012 года позволила повысить уровень газификации жилищного фонда Ярославской области до 71,8 процента, в том числе городов и посёлков городского типа - до 88,4 процента, и сельской местности - до 24,2 процента.

2.1.2.3. Дорожное хозяйство.

Текущее состояние существующей дорожной сети соответствует фактическим затратам на содержание и ремонт дорог за последние 10 лет. В Ярославской области 68 процентов дорог регионального значения не соответствуют нормативным требованиям. При этом 30 процентов автомобильных дорог Ярославской области полностью исчерпали свой ресурс. Из 333 мостовых сооружений 110 имеют неудовлетворительное состояние. Аналогичная ситуация складывается с состоянием водопропускных труб, конструкции которых не рассчитаны на возросшие нагрузки. Нарушены межремонтные сроки на 98 процентах площади действующей дорожной сети. Доля ДТП из-за неудовлетворительных дорожных условий составляет 25,4 процента от общего количества ДТП на дорогах области.

Значение показателей, характеризующих дорожное хозяйство, в Ярославской области ниже средних значений по Российской Федерации и ЦФО. В связи с этим остро стоит вопрос обеспечения сохранности автомобильных дорог, которое включает в себя комплекс мероприятий по предупреждению преждевременного разрушения и износа конструктивных элементов дорог, а также по сохранению их текущего транспортно-эксплуатационного состояния.

В 2012 году был создан региональный дорожный фонд, благодаря которому ситуация в дорожной отрасли улучшилась, однако его средств недостаточно для кардинального решения проблем. Объёмы средств, направляемых на дорожное хозяйство Ярославской области, возросли в 3 раза, при этом протяженность дорог, содержание которых финансируется из областного дорожного фонда, также возросла в 3 раза за счёт протяженности муниципальных дорог, на содержание которых оказывается финансовая помощь в виде субсидий, составляющих более 30 процентов от объёма дорожного фонда.

Разрушение дорог идет прогрессирующими темпами. Соблюдая межремонтные сроки, необходимо ремонтировать в год 1140 км дорог регионального значения, из них 567 км капитально. В условиях существующего финансирования дорожной отрасли эти сроки из года в год не соблюдаются и накопившийся недоремонт составляет 98 процентов. В соответствии с утвержденными нормативами 100-процентная потребность Ярославской области в финансовых затратах на содержание и ремонт сети областных дорог составляет 18,8 млрд. рублей в год.

Таким образом, анализ развития инфраструктуры в регионе свидетельствует о наличии значительного числа проблем в сферах жилищного, коммунального и дорожного хозяйства Ярославской области. Одна из причин сложившейся ситуации - высокая рассредоточенность населения по территории Ярославской области на фоне недоинвестирования инфраструктурных и социальных отраслей. Низкая заселенность населенных пунктов значительно увеличивает удельные затраты (в расчете на человека) и усложняет развитие инфраструктуры всех типов: транспортной, коммунальной, социальной, образовательной и медицинской.

2.1.3. Социальная сфера.

2.1.3.1. Утратил силу с 24 июня 2021 г. - [Постановление](#) Правительства Ярославской области от 24 июня 2021 г. N 409-п

Информация об изменениях: [См. предыдущую редакцию](#)

2.1.3.2. Здравоохранение.

За период 2005 - 2012 годов количество медицинских организаций на территории Ярославской области постепенно сокращалось. Если на начало 2005 года в регионе функционировало 94 организации, то на начало 2013 года медицинскую помощь населению оказывали 64 медицинские организации. Вместе с тем увеличилось количество амбулаторно-поликлинических организаций с 207 до 217. Пропускная способность амбулаторий и поликлиник в расчете на 10 000 человек возросла и составила 268 посещений в смену (справочно: 2005 год - 254 посещения в смену).

Процесс реструктуризации, сокращения и перепрофилирования коечного фонда в Ярославской области происходил в целях повышения эффективности использования имеющихся ресурсов здравоохранения.

По обеспеченности больничными койками в расчете на 10 000 человек населения Ярославская область по итогам 2012 года занимает второе место после Смоленской области среди регионов ЦФО, по мощности амбулаторно-поликлинических учреждений - пятое место, по численности врачей - второе место после Москвы.

В целях повышения доступности и качества медицинской помощи населению в регионе в рамках целевых программ проводилась работа по укреплению материально-технической базы медицинских организаций, внедрению современных информационных систем в здравоохранение, внедрению стандартов медицинской помощи, повышению доступности амбулаторной медицинской помощи, в том числе предоставляемой врачами-специалистами.

Первичная заболеваемость по основным классам болезней в последние годы имеет тенденцию к снижению. Вместе с тем в регионе отмечается рост заболеваемости населения Ярославской области по некоторым группам болезней, в частности злокачественных новообразований (2005 год - 398 случаев, 2012 год - 487,4 случая в расчете на 100 000 человек).

Диаграмма 2

**Заболеваемость
с впервые установленным диагнозом (злокачественные новообразования) в Ярославской области
(случаев на 100 тыс. населения)**



На учете в лечебно-профилактических организациях Ярославской области на начало 2013 года состояло 31,4 тысячи пациентов со злокачественными новообразованиями, из которых 5,5 тысячи были зарегистрированы в 2012 году. Ежегодно на протяжении последних 10 лет в Ярославской области регистрируется более трех тысяч смертей от всех видов злокачественных новообразований. В 2012 году онкологические заболевания стали причиной смерти 3 128 человек, из которых 682 (21,8 процента) - люди трудоспособного возраста. Злокачественные новообразования среди основных причин смерти населения стабильно занимают второе место после болезней системы кровообращения.

Диаграмма 3

Число умерших по различным причинам смерти в Ярославской области за 2012 год (на 100 тыс. населения)

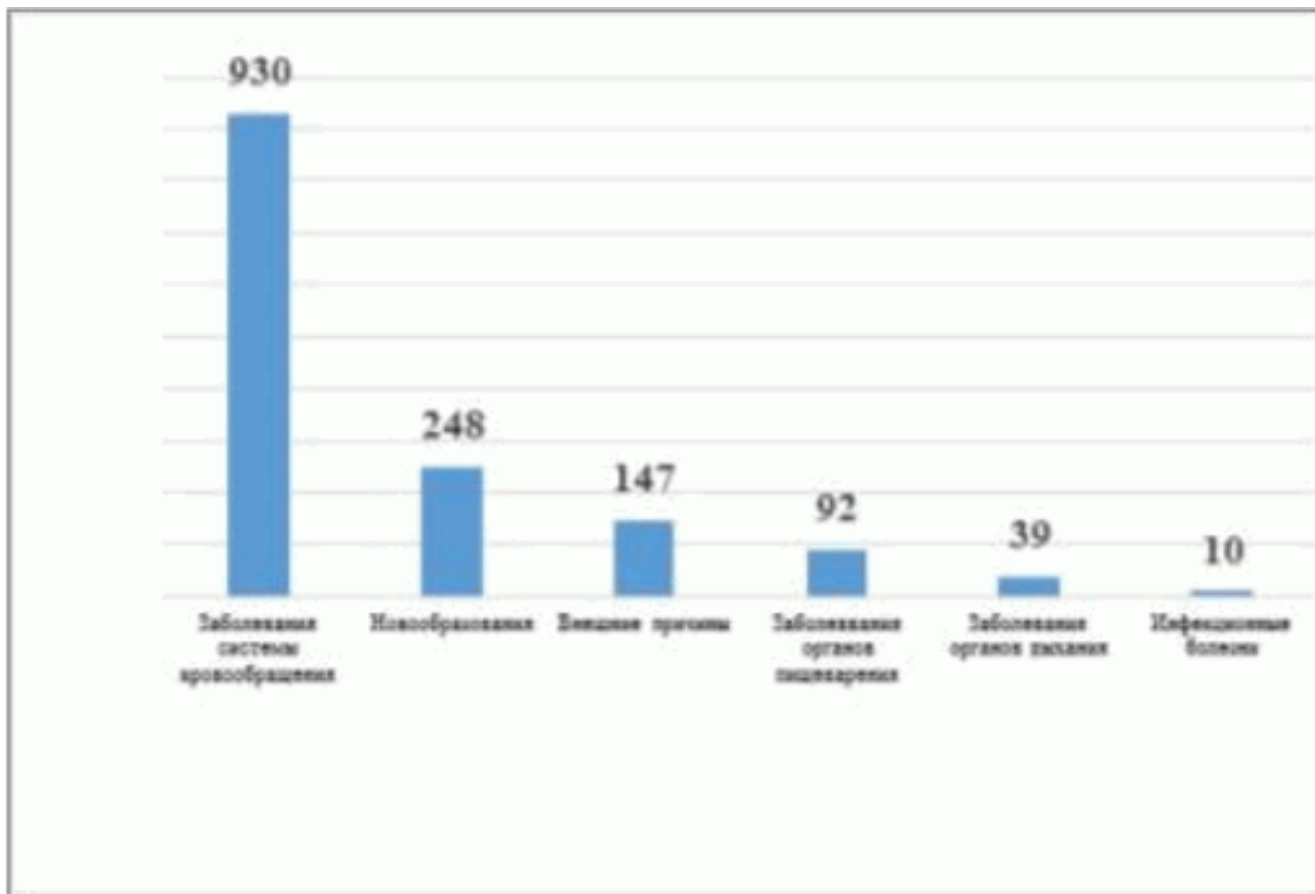


Диаграмма 4

Динамика числа умерших в Ярославской области (на 100 тыс. населения)



В Ярославской области сохраняется тенденция снижения младенческой смертности. В 2012 году показатель младенческой смертности в Ярославской области составил 8,1 промилле, что на 0,7 промилле ниже, чем в Российской Федерации.

Показатель материнской смертности имеет устойчивую тенденцию к снижению, в 2010 - 2012

годах он стал ниже среднего показателя по Российской Федерации и составил в 2010 году 13,9 промилле, в 2011 году - 7,1 промилле, в 2012 году - 6,6 промилле.

Оценивая состояние системы здравоохранения Ярославской области в последние годы, можно отметить ряд качественных позитивных изменений. В частности осуществляется оптимизация и модернизация сети медицинских организаций, в межрегиональном сопоставлении Ярославская область занимает высокие позиции по ряду показателей, характеризующих инфраструктурное развитие. Вместе с тем по ряду индикаторов уровня здоровья населения регион уступает большинству субъектов Российской Федерации: по количеству зарегистрированных больных с диагнозом, установленным впервые в жизни, на 1000 человек населения, Ярославская область заняла только 63-е место среди субъектов Российской Федерации.

2.1.3.3. Образование.

2.1.3.3.1. Дошкольное образование.

На конец 2012 года в Ярославской области функционировало 465 самостоятельных ДОО и 2 филиала ДОО. ДОО посещали 60,3 тысячи детей, что на 2,9 процента больше, чем на конец 2011 года.

Число мест в детских садах стабильно увеличивается из года в год. В последние годы преимущественно в рамках областных целевых программ осуществлялось открытие дополнительных мест в существующих ДОО и открытие дошкольных групп в общеобразовательных организациях. В настоящее время дошкольные группы функционируют в 38 процентах школ.

Таблица 8

Состояние дошкольного образования в Ярославской области в 2005 - 2012 годах

Показатель	Годы							
	2005	2006	2007	2008	2009	2010	2011	2012
Число самостоятельных ДОО*, единиц	475	476	483	482	482	483	476	470
Число мест в ДОО, единиц	50,5	49,9	50,3	52,0	52,8	54,0	56,1	57,0
Численность воспитанников, тыс. человек	48,3	50,2	52,1	53,8	54,8	56,3	58,6	60,3

* Включая учреждения, находящиеся на капитальном ремонте.

Охват детей в возрасте 1 - 6 лет местами в ДОО в Ярославской области в 2012 году составил 76,6 процента, что превышает среднероссийское значение, в ЦФО Ярославская область занимает лидирующие позиции по рассматриваемому показателю.

Однако количество ДОО в настоящее время является недостаточным для удовлетворения спроса на получение услуг дошкольного образования. В связи с тем, что за период с 1990 по 2005 год в Ярославской области не только не строились новые, но и выводились из системы образования существующие здания ДОО, а также в связи с ростом рождаемости в последние годы наблюдается тенденция увеличения очереди в ДОО в большинстве муниципальных образований Ярославской области.

Вместе с тем острота проблемы дефицита мест в будущем будет постепенно снижаться, что обусловлено происходящими демографическими процессами (в фазу деторождения уже начало вступать поколение женщин, число которых значительно ниже количества женщин, находившихся в основном репродуктивном возрасте в 2000-х годах, поэтому в ближайшие годы Ярославская область ожидает падение общего количества рождений).

Таблица 9

Охват детей в возрасте 1 - 6 лет местами в ДОО Ярославской области в 2005 - 2012 годах (процентов)

2005 год	2006 год	2007 год	2008 год	2009 год	2010 год	2011 год	2012 год
74,2	74,9	74,9	75,6	74,9	75,6	76,5	76,6

2.1.3.3.2. Школьное образование.

На территории Ярославской области располагается 434 общеобразовательных организации. За период 2005 - 2012 годов их количество сокращалось, что обусловлено проводимой в регионе оптимизацией сети общеобразовательных организаций.

Таблица 10

Состояние школьного образования в Ярославской области в 2005 - 2012 годах

Показатель	Годы							
	2005 / 2006	2006 / 2007	2007 / 2008	2008 / 2009	2009 / 2010	2010 / 2011	2011 / 2012	2012 / 2013
Число общеобразовательных организаций - всего, единиц на начало учебного года	554	534	530	519	490	475	453	434
Численность обучающихся - всего, тыс. человек на начало учебного года	127,8	119,9	113,7	111,9	111,3	111,3	113,2	113,7

В результате реализации комплекса мер по модернизации система общего образования Ярославской области в последние годы качественно изменилась. За 2011 и 2012 годы в Ярославской области созданы основные базовые условия для получения школьниками качественного общего образования, в том числе сформирована необходимая нормативно-правовая база для обеспечения перехода на новые федеральные государственные стандарты общего образования и повышения качества образования, осуществляется повышение квалификации и профессиональная переподготовка педагогических и руководящих работников. Сформирован региональный резерв управленческих кадров в сфере образования. Формируются современные условия образовательного процесса, позволяющие обеспечить качественное образование школьников.

В результате повышения заработной платы работникам образования, в том числе учителям, возросла удовлетворённость педагогов ростом благосостояния и условиями, созданными для организации учебного процесса. Также отмечаются признаки повышения престижа учительской профессии.

2.1.3.3.3. Профессиональное образование.

На конец 2012 года в Ярославской области насчитывалось 40 образовательных организаций, реализующих программы начального профессионального образования, в которых обучались 12,5 тыс. человек. За период с 2005 года число организаций данного типа сократилось на 3 единицы с одновременным сокращением численности обучающихся в них студентов на 4 тыс. человек.

Таблица 11

Состояние профессионального образования в Ярославской области в 2005 - 2012 годах

Показатель	Годы							
	2005	2006	2007	2008	2009	2010	2011	2012
Число организаций начального профессионального образования, на конец года, единиц	43	42	42	42	42	42	41	40
Численность обучающихся в	16,5	15,4	14,1	12,8	12,6	12,5	12,4	12,5

организациях начального профессионального образования, тыс. человек								
---	--	--	--	--	--	--	--	--

Подготовка специалистов со средним профессиональным образованием в 2012 / 2013 учебном году осуществлялась в 30 государственных и 4 негосударственных образовательных организациях среднего профессионального образования. Численность студентов образовательных организаций среднего профессионального образования с каждым годом сокращается. Если в 2005 / 2006 учебном году численность студентов составляла 28,3 тыс. человек, то в 2012 / 2013 учебном году обучалось всего 19,2 тыс. студентов организаций среднего профессионального образования.

Таблица 12

Состояние среднего профессионального образования в Ярославской области в 2005 - 2012 годах

Показатель	Годы							
	2005 / 2006	2006 / 2007	2007 / 2008	2008 / 2009	2009 / 2010	2010 / 2011	2011 / 2012	2012 / 2013
1	2	3	4	5	6	7	8	9
Число самостоятельных образовательных организаций среднего профессионального образования, единиц	31	35	32	32	30	31	29	34
Численность студентов образовательных организаций среднего профессионального образования - всего, тыс. человек	28,3	27,6	25,5	22,8	21,2	20,2	19,2	19,2

2.1.3.3.4. Высшее образование.

За период с 2005 года по 2012 год система высшего профессионального образования не претерпела существенных изменений. В настоящее время подготовка специалистов с высшим профессиональным образованием осуществляется в 9 самостоятельных высших учебных заведениях Ярославской области и 24 филиалах.

В последние годы отмечается сокращение численности студентов как в государственных, так и в негосударственных вузах. Сокращается доля студентов очной формы обучения. Если на начало 2005 / 2006 учебного года численность студентов, обучающихся по очной форме обучения, составляла 50,5 процента, то уже к началу 2012 / 2013 учебного года их доля сократилась до 44,6 процента. При этом доля студентов, обучающихся заочно, выросла с 44,8 процента в 2005 / 2006 учебном году до 52,5 процента в 2012 / 2013 учебном году.

Таблица 13

Состояние высшего профессионального образования в Ярославской области в 2005 - 2012 годах

Показатель	Годы							
	2005	2006	2007	2008	2009	2010	2011	2012
Число образовательных организаций высшего профессионального образования, единиц	33	34	35	34	34	33	33	33

Численность студентов образовательных организаций высшего профессионального образования, тыс. человек	56,1	58,6	59,3	56,0	52,9	52,0	48,3	46,8
---	------	------	------	------	------	------	------	------

Таким образом, благодаря эффективной реализации государственной политики в сфере образования Ярославской области отмечаются в целом позитивные тенденции. Вместе с тем в регионе пока сохраняется ряд нерешенных проблем. По-прежнему актуальной в системе образования Ярославской области остается проблема обеспечения доступности дошкольного образования. В регионе пока не сформирован равный доступ всех обучающихся к качественному общему образованию, образовательные результаты не в полной мере соответствуют требованиям общества и личности. В условиях изменений направления развития экономики наблюдается несоответствие объемов и профилей подготовки кадров в профессиональных образовательных организациях спросу предприятий и организаций региона.

2.1.3.4. Доходы населения.

Важным критерием успешности развития региона является уровень благосостояния населения, определяемый в том числе по доходам граждан. За период 2005 - 2012 годов наблюдался рост доходов населения, за исключением кризисного 2009 года и восстановительных 2010 и 2011 годов. В целом за 8 лет реальные располагаемые доходы увеличились на 48,9 процента.

Основу доходов населения региона составляет оплата труда работников организаций. Средний размер заработной платы вырос с 7366 руб. в 2005 году до 20397 руб. в 2012 году, прирост в реальном выражении за данный период составил 46,3 процента. В то же время заработная плата в целом по стране росла более быстрыми темпами, поэтому соотношение между среднеобластной и среднероссийской зарплатой снизилось с 86,1 процента в 2005 году до 76,6 процента в 2012 году.

Второй по объему источник доходов населения региона - социальные выплаты, большая часть из которых представлена пенсиями. Средний размер назначенных пенсий в Ярославской области вырос с 2560,4 рубля в 2005 году до 9229,0 рубля в 2012 году. Причем если в 2005 году отношение средней пенсии к средней зарплате составляло 34,8 процента, то в 2012 году оно выросло до 45,2 процента. Переломный момент в динамике увеличения пенсий произошел в 2009 и 2010 годах, когда суммарно за два года пенсии выросли на 68,4 процента в номинальном выражении и на 37 процентов в реальном выражении.

В Ярославской области достигнуты определенные успехи в борьбе с бедностью. Доля населения с денежными доходами ниже **величины прожиточного минимума** снизилась с 17,2 процента в 2005 году до 11,0 процента в 2012 году. Однако значительной проблемой остается высокая дифференциация доходов населения, причем в 2012 году значения индикаторов, характеризующих дифференциацию доходов, увеличились по сравнению с 2005 годом. Так, коэффициент Джини увеличился с 0,376 в 2005 году до 0,391 в 2012 году, а коэффициент фондов увеличился с 12,0 раза до 13,3 раза.

Анализ распределения населения по величине среднедушевых денежных доходов свидетельствует о том, что значительная доля населения Ярославской области в последние годы имеет доходы ниже среднедушевых.

Таблица 14

Распределение населения по величине среднедушевых денежных доходов

Среднедушевые денежные доходы в месяц, руб.	Доля граждан (%)			Среднедушевые денежные доходы в месяц, руб.	Доля граждан (%)
	2009	2010	2011		
1	2	3	4	5	6
До 3500,0	6,0	4,8	3,6	до 5000,0	7,2
3 500,1 - 5 000,0	8,9	7,6	6,3	5 000, 1 - 7 000, 0	8,8
5 000,1 - 7 000,0	13,9	12,5	11,2	7 000, 1 - 10 000, 0	14,8
7 000,1 - 10 000,0	19,3	18,2	17,6	10 000,1 - 14 000,0	17,8

10 000,1 - 15 000,0	22,3	22,5	23	14 000,1 - 19 000,0	16,5
15 000,1 - 25 000,0	19,4	21,4	23,3	19 000,1 - 27 000,0	15,8
25 000,1 - 35 000,0	6,2	7,6	8,6	27 000,1 - 45 000,0	13,4
Свыше 35 000,0	4,0	5,4	6,4	свыше 45 000,0	5,7
Справочно:					
прожиточный минимум в месяц, руб.	5 164	5 075	5 679	прожиточный минимум в месяц, руб.	5 894
среднедушевые денежные доходы в месяц, руб.	13 425	14 491	15 509	среднедушевые денежные доходы в месяц, руб.	18 605

Таким образом, в период 2005 - 2012 годов в регионе произошел значительный рост реальных располагаемых денежных доходов населения, реальных зарплат и пенсий, уменьшилось число людей, живущих за чертой бедности. В то же время сохраняются проблемы высокой дифференциации населения по уровню доходов.

*Информация об изменениях: Подпункт 2.1.3.5 изменен с 24 июня 2021 г. - [Постановление Правительства Ярославской области от 24 июня 2021 г. N 409-п](#)
См. предыдущую редакцию*

2.1.3.5. Труд и занятость.

Общероссийские тенденции сокращения трудового потенциала в целом характерны и для Ярославской области, они обусловлены снижением численности и старением трудоспособного населения, ростом демографической нагрузки на трудоспособное население, развитием миграционных процессов с периферии в направлении областного центра. За 2004 - 2012 годы снижение численности населения в трудоспособном возрасте составило 88,7 тыс. человек. При этом за 2011 и 2012 годы численность населения понизилась на 55,3 тыс. человек, что означает вступление Ярославской области в период острого дефицита трудовых ресурсов.

Таблица 15

Динамика занятых в экономике Ярославской области

Показатель	Годы							
	2005	2006	2007	2008	2009	2010	2011	2012
Всего лиц, занятых в экономике, тыс. человек	664,2	668,8	672,0	671,3	656,2	643,9	638,0	639,9

В период восстановительного роста и стабилизации экономики Ярославской области 2011 и 2012 годов продолжалась структурная перестройка всего спектра предприятий и организаций, вызванная уменьшением предложения трудовых ресурсов, что обусловило постепенное снижение численности лиц, занятых в соответствующем секторе экономики Ярославской области (промышленная деятельность, строительство, сельское хозяйство). Одновременно возрастала занятость в секторе услуг. Растущий спрос на работников в сфере услуг, особенно в крупных городах Ярославской области, на фоне снижения доступных трудовых ресурсов не смог остановить снижения общей численности занятых в экономике Ярославской области. Среднегодовая численность лиц, занятых в экономике Ярославской области, снизившаяся в кризис на 15,8 тыс. человек (с 672 тыс. человек в 2007 году до 656,2 тыс. человек в 2009 году), за три последующих года интенсивного прироста экономики понизилась еще на 32 тыс. человек - до 639,9 тыс. человек.

При этом на протяжении всего рассматриваемого периода до 2011 года за счет роста производительности труда и высвобождения излишних занятых работников опережающими темпами снижалась численность лиц, занятых на крупных и средних предприятиях и в крупных и средних

организациях.

Наблюдающийся процесс снижения штатной численности при стабильном росте производства, то есть высвобождение работников за счет увеличения производительности труда, подтверждается динамикой снижения занятости в обрабатывающих производствах промышленности Ярославской области, где занятость снизилась с 2005 по 2011 год на 39,1 тыс. человек, в том числе за 2011 год, когда прирост составил рекордные 11,3 процента по индексу промышленного производства, - на 0,9 тыс. человек. Занятость в секторе крупных и средних предприятий и организаций снижалась быстрее, чем в среднем по экономике, что означает фактическое поглощение всех высвободившихся работников сферой малого и индивидуального предпринимательства.

В настоящее время в Ярославской области сохраняется дефицит трудовых ресурсов, который покрывается за счет сокращения общей безработицы и привлечения трудовых ресурсов из-за пределов Ярославской области. Так, показатель безработицы, рассчитанный по методике МОТ, в 2012 году понизился до уровня 3,4 процента (с учетом перерасчета по результатам переписи 2010 года).

В настоящее время оставшаяся безработица в основном обусловлена несовпадением структуры спроса на рабочую силу и ее предложения. При этом наблюдаемый в настоящее время уровень безработицы выше в периферийных районах Ярославской области.

2.1.3.6. Демографическая ситуация.

Статистические данные за ряд последних лет свидетельствуют о постепенном улучшении демографической ситуации на территории Ярославской области. Это выражается в снижении уровня смертности при стабилизации уровня рождаемости. Основными характеристиками современной демографической ситуации в Ярославской области на протяжении периода 2004 - 2012 годов являлись следующие:

- рост рождаемости;
- снижение смертности;
- сохранение превышения смертности над рождаемостью;
- естественная убыль населения;
- положительное сальдо миграции;
- миграционный прирост, не полностью компенсирующий естественную убыль;
- снижение численности населения, обусловленное превышением естественной убыли над миграционным приростом.

На территории Ярославской области наблюдаются рост продолжительности жизни населения и увеличение доли людей пенсионного возраста в общей численности населения.

Диаграмма 5

Прогноз численности населения Ярославской области на начало 2025 года (по данным органов государственной статистики)

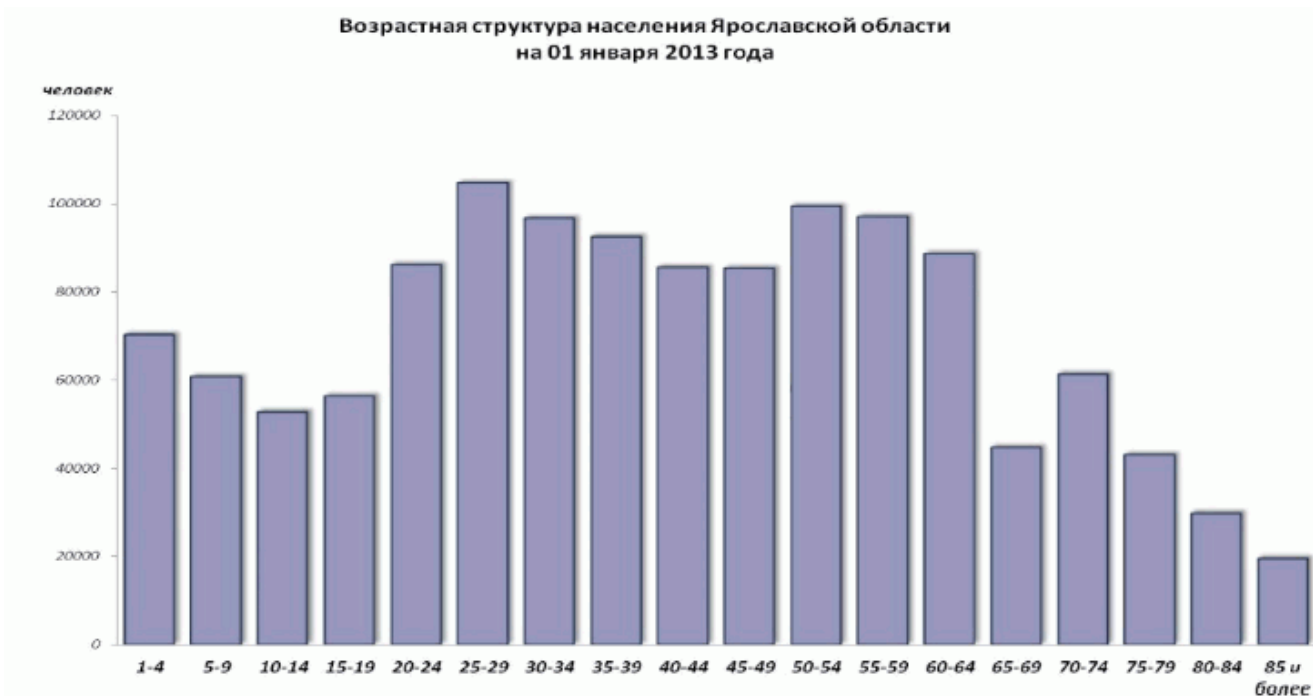
**Прогноз численности населения Ярославской области
на начало 2025 года**
(по данным органов государственной статистики)



Основным фактором уменьшения численности населения в Ярославской области являлась естественная убыль, обусловленная недостаточным уровнем рождаемости и относительно высоким уровнем смертности населения, в том числе населения в трудоспособном возрасте.

Диаграмма 6

Возрастная структура населения Ярославской области на 01 января 2013 года



В последние годы с ростом рождаемости и снижением смертности имело место постепенное сокращение смертности населения в трудоспособном возрасте. На протяжении периода 2005 - 2012 годов в Ярославской области возросла и средняя продолжительность жизни населения. Эти тенденции наряду с положительным миграционным приростом позволили к концу периода снизить убыль населения до минимальных значений.

Абзац утратил силу с 24 июня 2021 г. - [Постановление](#) Правительства Ярославской области от

24 июня 2021 г. N 409-п

Информация об изменениях: [См. предыдущую редакцию](#)

Таблица 16

Численность населения Ярославской области (по состоянию на начало года)

Годы	Все население, человек			В общей численности населения, процентов	
	всего	городское	сельское	городское	сельское
1	2	3	4	5	6
2005	1 329 799	1 081 222	248 577	81,3	18,7
2006	1 312 813	1 070 053	242 760	81,5	18,5
2007	1 299 965	1 062 314	237 651	81,7	18,3
2008	1 292 536	1 058 308	234 228	81,9	18,1
2009	1 286 122	1 054 718	231 404	82,0	18,0
2010	1 280 088	1 050 439	229 649	82,1	17,9
2011	1 271 006	1 044 500	226 506	82,2	17,8
2012	1 271 030	1 041 125	229 905	81,9	18,1
2013	1 271 672	1 041 481	230 191	81,9	18,1

Таким образом, благодаря постепенному развитию положительных тенденций в сфере рождаемости, смертности и миграции демографическая ситуация в регионе значительно улучшилась, продолжение данных позитивных тенденций позволит сохранить минимальные средние темпы снижения численности населения Ярославской области за прогнозный период 2013 - 2030 годов.

Согласно данным РИА Рейтинг, по фактору "Демографическая ситуация" Ярославская область делит с Липецкой областью 46-е - 47-е места среди субъектов Российской Федерации и 5-е - 6-е места в ЦФО.

2.1.4. Бюджетный процесс.

Бюджетный процесс Ярославской области ориентирован на сбалансированность бюджетных обязательств и доходных источников, своевременное и качественное принятие и исполнение бюджетов, минимизацию количества вносимых в них изменений.

Структура расходов бюджета Ярославской области в последние годы меняется в связи с передачей полномочий по социальному обслуживанию, здравоохранению и образованию органов местного самоуправления на уровень субъекта. Также это связано с проводимой Правительством Ярославской области политикой сокращения расходов в связи с достижением предельного уровня дефицита консолидированного бюджета. Правительством Ярославской области проводятся мероприятия по оптимизации сети бюджетных учреждений.

В структуре расходов бюджета Ярославской области наибольший удельный вес приходится на финансирование социальных отраслей: образование, здравоохранение, социальную политику, что в целом характеризует бюджет Ярославской области как социально ориентированный. Ярославская область на протяжении последних лет не имеет просроченных долгов по заработной плате работникам бюджетной сферы. Значительные собственные ресурсы направляются для финансирования установленных федеральными и региональными нормативными правовыми актами мер социальной поддержки ветеранам, инвалидам и иным категориям граждан.

Диаграмма 7**Основные параметры консолидированного бюджета Ярославской области (млн. рублей)**



Одной из основных задач Ярославской области является оптимизация уровня долговой нагрузки. За период 2005 - 2012 годов основной целью долговой политики Ярославской области являлось обеспечение сбалансированности областного бюджета. При этом основными направлениями деятельности по управлению государственным долгом Ярославской области были:

- обеспечение полноты и своевременности исполнения долговых обязательств Ярославской области;
- снижение по мере возможности уровня государственного долга Ярославской области;
- поддержание диверсифицированной структуры заимствований;
- минимизация стоимости обслуживания государственного долга Ярославской области.

Таблица 17

Основные показатели в части управления государственным долгом Ярославской области за 2005 - 2012 годы

Наименование показателя	Годы							
	2005	2006	2007	2008	2009	2010	2011	2012
1	2	3	4	5	6	7	8	9
Объем государственного долга Ярославской области, млн. руб.	4 762,4	6 615,5	8 633,3	9 892,7	10 108,4	11 992,3	11 714,6	15 883,9
Отношение объема государственного долга Ярославской области к объему доходов бюджета без учета безвозмездных поступлений, %	35,1	42,3	46,8	47,7	46,4	44,1	37,6	42,1
Расходы на обслуживание государственного долга Ярославской области, млн. руб.	369,1	422,1	636,3	734,8	1 146,6	835,5	837,7	910,1
Удельный вес расходов на обслуживание государственного долга Ярославской области в общем объеме расходов бюджета, %	2,3	2,1	2,7	2,5	2,8	2,0	2,0	1,8
Отношение расходов на обслуживание к объему государственного долга Ярославской области, %	7,7	6,4	7,4	7,4	11,3	7,0	7,2	5,7
Полнота и своевременность исполнения долговых обязательств	долговые обязательства Ярославской области исполнены в срок и в полном объеме							

2.2. Ключевые проблемы, сдерживающие развитие Ярославской области.

2.2.1. Низкие темпы роста ВРП, в том числе на душу населения. Номинальный ВРП на душу населения в 2005 - 2012 годах увеличился в 2,6 раза (суммарный по регионам Российской Федерации - в 2,8 раза). По данному показателю Ярославская область заняла 67-е место среди регионов Российской Федерации и 16-е в ЦФО. Ключевая причина - низкая производительность труда в экономике региона. Согласно исследованию Евразийского института конкурентоспособности, проведенному в сотрудничестве со Сбербанком России и компанией "Стратеджи Партнерс Групп" (доклад о конкурентоспособности России, 2012 год), негативный эффект низкого уровня производительности труда может достигать 30 процентов ВРП Ярославской области.

2.2.2. Сложившаяся структура реального сектора экономики региона. Большинство предприятий Ярославской области сосредоточено в неконкурентоспособных секторах промышленности, на зрелых и (или) стагнирующих рынках, не имеющих потенциала роста. Спрос на данных рынках может измениться под влиянием антироссийских санкций, в результате проведения политики импортозамещения, роста объемов оборонзаказа.

2.2.3. Наличие дисбаланса между спросом и предложением на региональном рынке труда. Проблемы трудовых ресурсов Ярославской области (старение и сокращение кадрового состава высококвалифицированных рабочих, несоответствие подготовки кадров в учебных заведениях потребностям экономики Ярославской области) в дальнейшем будут усугубляться в связи с негативными демографическими трендами.

2.2.4. Низкая доля АПК в ВРП Ярославской области, являющаяся одним из факторов деградации сельских территорий.

2.2.5. Недостаточная инвестиционная активность, неэффективное направление использования инвестиций, проблемы привлечения стратегических инвесторов.

Средний реальный темп роста инвестиций за 2005 - 2010 годы составлял 2,8 процента при среднем для России значении 7,7 процента. Несмотря на то, что доля инвестиций в основной капитал в ВРП за период 2005 - 2011 годов существенно выше среднероссийской (26,8 процента при среднем значении для Российской Федерации 23,5 процента), результаты в виде высоких темпов экономического развития отсутствуют.

2.2.6. Недостаточно развитая инфраструктура:

- высокий уровень износа жилья и инженерных сетей. На протяжении последних лет ежегодно капитально ремонтируется незначительная часть жилищного фонда. Опережающими темпами растет удельный вес аварийного жилья. По показателю "Доля населения, проживающего в МКД, признанных в установленном порядке аварийными" Ярославская область занимает 53-е место среди субъектов Российской Федерации;

проблема качества дорог, недостаточный объем финансирования дорожного хозяйства региона. Более половины дорог регионального значения не соответствуют нормативным требованиям. Из-за отсутствия необходимого финансирования большая часть мероприятий по ремонту дорог не выполняется;

энергодефицитность региона.

2.2.7. Высокие затраты на развитие и содержание инфраструктуры в связи с большим количеством населенных пунктов с низкой плотностью населения.

Высокая рассредоточенность населения по территории Ярославской области на фоне недоинвестирования социальных отраслей сдерживает рост качества жизни. Низкая заселенность населенных пунктов значительно увеличивает удельные затраты (в расчете на человека) и усложняет развитие инфраструктуры всех типов: транспортной, коммунальной, социальной, образовательной и медицинской.

2.2.8. Высокий уровень заболеваемости и смертности населения.

2.2.9. Высокая дифференциация населения по уровню доходов.

*Информация об изменениях: Пункт 2.2 дополнен подпунктом 2.2.10 с 24 июня 2021 г. -
Постановление Правительства Ярославской области от 24 июня 2021 г. N 409-п*

2.2.10. Объемы внешнеторгового оборота Ярославской области зависят от колебания курса рубля по отношению к доллару США и глобальной внешнеполитической конъюнктуры.

2.3. Внутренние факторы социально-экономического развития Ярославской области.

В ходе выполнения SWOT-анализа социально-экономического развития Ярославской области выделены сильные и слабые стороны социально-экономического состояния Ярославской области. SWOT-анализ социально-экономического развития Ярославской области представлен в [приложении 3](#) к Стратегии СЭР.

*Информация об изменениях: Подпункт 2.3.1 изменен с 24 июня 2021 г. - [Постановление Правительства Ярославской области от 24 июня 2021 г. N 409-п](#)
[См. предыдущую редакцию](#)*

2.3.1. Сильные стороны:

- имидж индустриально развитого региона, обладающего высоким научно-техническим потенциалом;
- выгодное географическое положение (транспортные коридоры, близость к рынкам сбыта, близость к Московской агломерации (с точки зрения размещения выводимых производств в Ярославской области));
- Ярославль - второй по величине областной центр центральной России, крупный региональный центр, сочетающий производственные и сервисные функции;
- наличие системы подготовки профессиональных и научных кадров;
- высокая степень диверсификации экономики;
- высокий уровень развития обрабатывающих отраслей (машиностроение, нефтехимия, химия);
- развивающийся фармацевтический кластер с участием ведущих международных корпораций;
- развитая транспортная инфраструктура (аэропорт, крупный железнодорожный узел, водный и автодорожные пути);
- наличие обширного историко-культурного наследия и привлекательность Ярославской области для внешнего туризма: Ярославская область - жемчужина Золотого кольца России - имеет большой рекреационный потенциал;
- развитая социальная инфраструктура, высокий потенциал повышения качества предоставления социальных услуг;
- ряд предприятий обрабатывающей промышленности Ярославской области обладает необходимыми компетенциями для выпуска конкурентоспособной продукции с высоким экспортным потенциалом и занимает лидирующие позиции среди российских компаний обрабатывающей промышленности;
- высокая доля несырьевого неэнергетического экспорта в общем объеме экспорта региона.

*Информация об изменениях: Подпункт 2.3.2 изменен с 24 июня 2021 г. - [Постановление Правительства Ярославской области от 24 июня 2021 г. N 409-п](#)
[См. предыдущую редакцию](#)*

2.3.2. Слабые стороны:

- низкий уровень локализации добавленной стоимости конечной продукции на территории Ярославской области, концентрация промежуточного производства;
- местоположение центров принятия решений и центров прибыли ряда крупных предприятий вне территории Ярославской области;
- высокий уровень износа основных фондов производственных предприятий, низкая энергоэффективность производства и производительность труда;
- низкий уровень развития региональной инфраструктуры, особенно социальной и инженерной инфраструктуры в сельской местности;
- недостаточность собственных финансовых ресурсов для поддержания необходимых темпов развития инфраструктуры и модернизации производства;
- недостаток рабочих кадров для опережающего развития экономики;
- низкая миграционная привлекательность региона для высококвалифицированных трудовых мигрантов;
- старение населения и количественное сокращение трудовых ресурсов;
- чрезмерно большое количество населенных пунктов с низкой численностью населения (высокая степень разбросанности населенных пунктов по территории региона при относительно небольшой численности населения), усложняющее задачу обеспечения сельского населения необходимой коммунальной инфраструктурой;
- низкий уровень консолидации населения и власти вокруг задач регионального развития;
- отсутствие у Ярославской области сильных центров влияния на федеральном уровне;
- ограниченность бюджетных средств.

2.4. Внешние факторы социально-экономического развития Ярославской области.

В ходе выполнения SWOT-анализа Ярославской области выделены возможности и угрозы социально-экономического развития Ярославской области.

Информация об изменениях: Подпункт 2.4.1 изменен с 24 июня 2021 г. - [Постановление Правительства Ярославской области от 24 июня 2021 г. N 409-п](#)

[См. предыдущую редакцию](#)

2.4.1. Возможности:

- быстрый рост отраслей новой экономики; федеральный приоритет развития инновационных, наукоемких и высокотехнологичных отраслей;
 - приближение границ Московской агломерации к границам Ярославской области;
 - нарастание темпов вывода производств и офисных функций из перегруженного и "дорогого" Московского региона в другие регионы;
 - наличие иностранных компаний, желающих разместить свои производства в России;
 - наличие мобильной квалифицированной рабочей силы в других регионах;
 - дальнейший рост внутренних и внешних туристических потоков;
- абзац утратил силу с 24 июня 2021 г. - [Постановление](#) Правительства Ярославской области от 24 июня 2021 г. N 409-п

Информация об изменениях: [См. предыдущую редакцию](#)

- увеличивающийся приток инвесторов из столичной агломерации;
- рост объемов оборонного заказа;
- увеличение объемов внешнеторговых отношений со странами азиатского региона, расширение географии сбыта продукции предприятий региона.

Информация об изменениях: Подпункт 2.4.2 изменен с 6 апреля 2023 г. - [Постановление](#) Правительства Ярославской области от 6 апреля 2023 г. N 318-п

[См. предыдущую редакцию](#)

2.4.2. Угрозы:

- дальнейшее снижение конкурентоспособности российского авто- и авиапрома;
- растущая конкуренция со стороны соседних регионов на рынках инвестиционных и трудовых ресурсов;
- сжатие или ликвидация традиционных рынков сбыта для ряда видов Ярославской продукции из-за конкуренции и сокращения спроса;
- политика крупнейших компаний по оптимизации налогообложения;
- акцент геополитических приоритетов федеральных властей на развитии других федеральных округов;
- обострение конкуренции на отечественных товарных рынках в связи со вступлением России в ВТО;
- дальнейший опережающий рост тарифов естественных монополий;
- усиление политики протекционизма в ряде стран мира на фоне роста глобальной конкуренции, установление новых торговых и инвестиционных барьеров для доступа российской продукции на внешние рынки, включая ужесточение требований к сертификации и омологации продукции.
- санкционное давление на экономику Российской Федерации со стороны недружественных стран, нарушение логистических и кооперационных цепочек, ограничения в сфере осуществления международных валютных транзакций.

3. Приоритеты, цели и показатели достижения целей

3.1. Целевой образ региона.

Информация об изменениях: Подпункт 3.1.1 изменен с 12 февраля 2026 г. - [Постановление](#) Правительства Ярославской области от 12 февраля 2026 г. N 170-п

[См. предыдущую редакцию](#)

3.1.1. Регион с современной конкурентоспособной экономикой:

- значительную долю в отраслевом портфеле региона занимают инновационные обрабатывающие отрасли, такие как машиностроение, химическая промышленность, в том числе фармацевтическая промышленность, и другие;
- значительную долю ВРП занимает отрасль строительства, использующая самые современные технологии и оборудование и ориентированная не только на внутренний спрос, но и на рынки соседних регионов;
- заметную долю ВРП занимает ИТ-отрасль;
- доля старопромышленных отраслей, работающих на стагнирующих и малорастущих рынках, существенна, но уже не оказывает столь высокого влияния на социально-экономическое положение региона;

- большое количество малых предприятий обеспечивает занятость и самозанятость жителей региона.

- значительно увеличена доля в ВРП креативных индустрий, генерирующих новые идеи и продукты, способствующих росту денежного оборота и развитию предпринимательства.

3.1.2. Один из крупнейших туристических центров России:

- Ярославская область становится одним из центров внутреннего и въездного туризма: продолжает развиваться исторический туризм, появляются современные возможности для пляжного, водного, рекреационного, промышленного и иных видов туризма;

- Ярославская область становится центром отдыха выходного дня для жителей Московской агломерации.

*Информация об изменениях: Подпункт 3.1.3 изменен с 17 апреля 2025 г. - [Постановление Правительства Ярославской области от 17 апреля 2025 г. N 382-п](#)
[См. предыдущую редакцию](#)*

3.1.3. Регион комфортного проживания с качественными социальными услугами:

- услуги здравоохранения являются одними из лучших по качеству и доступности в ЦФО, что способствует росту продолжительности жизни и повышению привлекательности региона для высококвалифицированных мигрантов;

уровень качества предоставления услуг образования значительно превышает установленные в Российской Федерации стандарты, что позволяет значительно повысить квалификацию кадров, обеспечить рост инноваций и производительности труда;

в регионе строится много современного и качественного жилья, созданы условия для развития ИЖС;

удаётся минимизировать вредные выбросы в экологическую среду региона, что позволяет значительно улучшить экологическую ситуацию в Ярославской области и снизить заболеваемость населения.

*Информация об изменениях: Пункт 3.2 изменен с 28 декабря 2021 г. - [Постановление Правительства Ярославской области от 28 декабря 2021 г. N 961-п](#)
[См. предыдущую редакцию](#)*

3.2. Главная цель социально-экономического развития региона.

Главная цель социально-экономического развития Ярославской области - повысить качество жизни населения региона. Для достижения этой цели необходимо обеспечить повышение уровня экономического развития региона и уровня развития социальной сферы.

Абзацы 3 - 12 исключены с 6 июня 2017 г. - [Постановление](#) Правительства Ярославской области от 6 июня 2017 г. N 435-п

Информация об изменениях: [См. текст абзацев в предыдущей редакции](#)

В качестве ключевых стратегических показателей выбраны ВРП, продолжительность жизни, средняя заработная плата.

К 2030 году средняя продолжительность жизни должна составить 77,4 года, средняя заработная плата - 80,8 тыс. рублей, а ВРП - 1,2 трлн. рублей.

*Информация об изменениях: Пункт 3.3 изменен с 12 февраля 2026 г. - [Постановление Правительства Ярославской области от 12 февраля 2026 г. N 170-п](#)
[См. предыдущую редакцию](#)*

3.3. Стратегические приоритеты (движители) развития.

Проведенный SWOT-анализ социально-экономического развития Ярославской области, а также результаты анализа, приведенного в [пункте 2.1 раздела 2](#) Стратегии СЭР, позволили выделить следующие стратегические приоритеты (движители) развития Ярославской области:

- концентрация ограниченных ресурсов на развитии наиболее перспективных отраслей экономики - формирование портфеля стратегических отраслей. Государственная поддержка "сильных и перспективных" отраслей;

развитие АПК как основы устойчивого развития сельских территорий. Формирование "точек роста" сельских территорий для комплексного развития экономики, социальной и инженерной инфраструктуры;

развитие туризма и сопутствующего бизнеса как отрасли, имеющей значительный потенциал развития;

использование преимущества близкого расположения к Московской агломерации для занятия рынка в целях переноса офисных функций и производств московских компаний;

решение кадровой проблемы за счет формирования миграционной политики и ориентации системы обучения на нужды региональной экономики;

поддержка инициатив и проектов, способствующих ведению здорового образа жизни и повышению рождаемости в регионе, проведение семейной политики, стимулирующей рождение в семьях второго и третьего ребенка;

стимулирование развития жилищного строительства как одного из существенных факторов повышения качества жизни населения, притока в регион высококвалифицированных трудовых мигрантов;

совершенствование системы здравоохранения региона в части развития подсистем профилактики, диагностики и лечения болезней, являющихся основными причинами потери трудоспособности и смертности жителей в регионе;

повышение эффективности государственного и муниципального управления;

- обеспечение доступности и повышение качества образования;

- информирование населения;

- сохранение культурного наследия;

- цифровая трансформация;

- развитие креативных индустрий, создающих новый контент на основе культурных ценностей и привлечения внимания к объектам культурного наследия, посредством цифровых технологий, дизайна, событийного туризма и маркетинга;

- обеспечение приоритетного развития социальной, энергетической, коммунальной, транспортной и информационно-телекоммуникационной инфраструктур, объектов связи и инженерной защиты опорных населенных пунктов, которое направлено на повышение качества среды для жизни в опорных населенных пунктах и обеспечение их защищенности от стихийных бедствий и климатических рисков.

3.4. Цели и показатели социально-экономического развития по направлениям.

Главная цель развития декомпозируется до целей социально-экономического развития по направлениям.

*Информация об изменениях: Таблица 19 изменена с 12 февраля 2026 г. - [Постановление Правительства Ярославской области от 12 февраля 2026 г. N 170-п](#)
[См. предыдущую редакцию](#)*

Таблица 19

Целевые значения ключевых показателей Стратегии СЭР по направлениям

№ п/п	Наименование показателя	Базовый период (2012 год)	Этап 1 (2015 год)	Этап 2 (2020 год)	Этап 3 (2025 год)	Этап 4 (2030 год)
1	2	3	4	5	6	7
Экономика. Цель направления - повышение уровня развития экономики региона						
1.	Номинальный объем ВРП, млн. рублей	327 280	443 054	606 191	832 380	1 547 403
2.	Объем отгруженных товаров собственного производства, выполненных работ и услуг собственными силами по обрабатывающим производствам, млн. рублей	219 859	310 374	440 236	653 000	1 027 263
3.	Объем произведенной продукции сельского хозяйства, млн. рублей	22 474	32 010	39 412	51 201	124 296
4.	Реальный рост дохода на одного работника субъекта малого и среднего предпринимательства, % к 2023 году	-	-	-	107,9	128,1
5.	Темп роста (индекс роста) физического объема инвестиций в основной капитал, за исключением инвестиций инфраструктурных монополий (федеральные проекты) и бюджетных ассигнований федерального бюджета, % к 2020 году.	-	-	100,0	121,1	165,0
6.	Объем жилищного строительства, млн. кв. метров общей площади	0,461	0,717	0,746	0,930	0,984
7.	Доля креативных (творческих) индустрий в ВРП, %	-	-	3,0	3,5	6,0
8.	Доля молодых людей,	-	-	-	50,1	50,3

	вовлеченных в добровольческую деятельность, %					
9.	Численность лиц, размещенных в коллективных средствах размещения (КСР), тыс. человек	-	682,8	596,6	1 053,4	1 900,0
10.	Объем экспорта, млн. долларов США	-	813	950	1 100	1 600
11.	Объем несырьевого неэнергетического экспорта, млн. долларов США	-	756	890	1 033	1 515
12.	Количество стран, в которые осуществлялся экспорт товаров (услуг) Ярославской области, единиц	-	86	90	100	100
Социальная сфера. Цель направления - повышение уровня развития социальной сферы						
13.	Численность населения Ярославской области (на конец года года), тыс. человек	1 267,8	1 271,9	1 221,7	1 176,0	1 138,0
14.	Доля государственных профессиональных образовательных организаций, реализующих программы дуального образования, % ¹	-	28,0	47,4	50,0	52,0
15.	Доля аварийных и требующих капитального ремонта зданий учреждений культуры, %	-	21,0 ²	13,6	10,0	8,0
16.	Число посещений культурных мероприятий в год, тыс. единиц	-	-	5 347	22 776	39 268
17.	Доля граждан, систематически занимающихся физической культурой и спортом, %	-	32,0 ²	43,6	55,8	70,0
18.	Средняя заработная плата, рублей	20 397	26 748	37 820	62 118	117 713

19.	Уровень бедности, %	-	10,8	9,9	7,4	5,4
Инфраструктура. Цель направления - повышение доступности и качества инфраструктуры						
20.	Доля автомобильных дорог крупнейших городских агломераций ² и автомобильных дорог значения и (включая дороги, отнесенные к опорной сети автомобильных дорог), соответствующих нормативам, %	-	-	-	56,72	63,14
21.	Протяженность дорог регионального (межмуниципального) и местного значения, на которых проведен ремонт или капитальный ремонт, км	-	118,8 ³	975,5 ⁴	2 100,0 ⁴	4 285,0 ⁴
22.	Доля электроэнергии, выработанной на территории региона, в общем объеме электропотребления региона, %	50,7	42,9	86,5	87,2	88,8
23.	Доля населения, обеспеченного питьевой водой из систем централизованного водоснабжения, %	90,8	90,9	91,1	95,0	95,0
24.	Уровень газификации населения природным газом, %	-	-	82,8	88,4	96,0
25.	Количество объектов заправочной инфраструктуры компримированного природного газа (нарастающим итогом), единиц	2	2	4	12	22
26.	Количество электрических заправочных станций для электромобилей (нарастающим итогом), единиц	-	-	-	48	118

Государственное управление и цифровая трансформация. Цель направления - повышение удовлетворенности населения деятельностью региональных органов исполнительной власти; достижение высокой степени цифровой зрелости основных отраслей экономики, социальной сферы и государственного управления						
27.	Уровень удовлетворенности граждан Российской Федерации качеством предоставления государственных и муниципальных услуг, %	73,0 ⁵	78,0 ⁵	96,3 ⁶	≥90,0	≥90,0
28.	"Цифровая зрелость" государственного и муниципального управления, ключевых отраслей экономики и социальной сферы, в том числе здравоохранения и образования %	-	-	-	36,7	100,0

1 По государственным профессиональным образовательным организациям, функционально подчиненным органам исполнительной власти Ярославской области.

2 Перечень автомобильных дорог (участков дорог) общего пользования, включенных в дорожную сеть городской агломерации, на территории Ярославской области определен в Меморандуме о развитии автомобильных дорог общего пользования регионального или межмуниципального значения и местного значения, заключенном между Федеральным дорожным агентством и Правительством Ярославской области, от 17.11.2022 N ФДА 30/94.

3 Отчет за 2016 год.

4 Нарастающим итогом с 2017 года.

5 По результатам ежегодного регионального мониторинга.

6 По данным информационно-аналитической системы мониторинга качества предоставления государственных услуг.

4. Ключевые направления социально-экономического развития региона

*Информация об изменениях: Пункт 4.1 изменен с 17 апреля 2025 г. - [Постановление Правительства Ярославской области от 17 апреля 2025 г. N 382-п](#)
[См. предыдущую редакцию](#)*

4.1. Экономика.

Экономика региона является одним из важнейших направлений развития. Масштабная и конкурентоспособная экономика обеспечивает комфортный уровень доходов жителей и необходимую для реализации социальных обязательств доходную часть бюджета региона.

Проведенный анализ показывает, что, несмотря на отставание в развитии от регионов-лидеров в течение нескольких последних лет, Ярославская область обладает мощным стратегическим потенциалом, который позволяет ставить перед собой амбициозные стратегические цели.

Абзац исключен с 6 июня 2017 г. - [Постановление](#) Правительства Ярославской области от 6 июня 2017 г. N 435-п.

Информация об изменениях: [См. текст абзаца в предыдущей редакции](#)

Абзац утратил силу с 28 декабря 2021 г. - [Постановление](#) Правительства Ярославской области от 28 декабря 2021 г. N 961-п

Информация об изменениях: [См. предыдущую редакцию](#)

Диаграмма 8

Утратила силу с 28 декабря 2021 г. - [Постановление](#) Правительства Ярославской области от 28 декабря 2021 г. N 961-п

Информация об изменениях: [См. предыдущую редакцию](#)

Ключевые задачи развития экономики региона представлены в [таблице 20](#).

*Информация об изменениях: Таблица 20 изменена с 12 февраля 2026 г. - [Постановление Правительства Ярославской области от 12 февраля 2026 г. N 170-п](#)
[См. предыдущую редакцию](#)*

Таблица 20

Ключевые задачи и механизмы развития экономики Ярославской области

N п/п	Задачи развития	Ключевые механизмы реализации задач
1	2	3
1.	Приоритетное развитие стратегических отраслей (изменение структуры экономики региона)	<ul style="list-style-type: none"> - выделение перечня стратегических отраслей; - обеспечение приоритизации направления усилий власти на развитие стратегических отраслей
2.	Улучшение инвестиционного климата	<ul style="list-style-type: none"> - подготовка инвестиционных предложений (наборов возможностей) и их продвижение; - поиск и привлечение потенциальных инвесторов; - развитие инвестиционного потенциала на местах (создание механизмов стимулирования привлечения инвестиций муниципальной властью); - улучшение инвестиционного климата в регионе, в том числе разработка инвестиционных площадок, создание функции "одного окна" для разработки и сопровождения инвестиционных проектов, внедрение инвестиционного стандарта на территории региона; - увеличение объема частных инвестиций, в том числе с использованием механизмов ГЧП; - создание особых экономических зон
3.	Привлечение федеральных средств	<ul style="list-style-type: none"> - подготовка проектов для участия региона в федеральных программах и конкурсах
4.	Развитие кластеров	<ul style="list-style-type: none"> - создание ассоциаций для установления горизонтальных кооперационных связей и получения синергетического эффекта; - создание туристско-рекреационных парков; - создание креативных кластеров
5.	Стимулирование развития инноваций, повышение инновационной активности	<ul style="list-style-type: none"> - стимулирование инвестиций в НИОКР; - стимулирование кооперации предприятий и вузов; - привлечение средств федеральных институтов развития: подготовка проектов для ОАО "РОСНАНО", инновационный центр "Сколково", государственная корпорация "Банк развития и внешнеэкономической деятельности (Внешэкономбанк)", Российский банк развития, Министерство промышленности и торговли Российской Федерации, Инвестиционный фонд Российской Федерации; - участие организаций Ярославской области в реализации Национальной технологической инициативы
6.	Формирование благоприятных условий для развития СМиСП	<ul style="list-style-type: none"> - расширение доступа СМиСП к финансовым ресурсам; - снижение уровня налоговой и административной нагрузки на бизнес; - повышение уровня закупок у СМиСП; - развитие кооперационных связей между СМиСП и крупными предприятиями; - имущественная поддержка; - создание специализированной инфраструктуры поддержки креативных (творческих) индустрий
7.	Мероприятия по смягчению негативного влияния кризисных явлений в экономике и изменений геополитической обстановки	<ul style="list-style-type: none"> - реализация первоочередных мероприятий по обеспечению устойчивого развития региона; - стимулирование программ импортозамещения;

		- модернизация производств и обновление основных фондов, в том числе на основе расширения объемов государственного оборонного заказа; - межрегиональное и международное сотрудничество в части поддержки экспортоориентированной промышленности
8.	Развитие рынка труда и кадрового потенциала региона	устранение дисбаланса между имеющимися трудовыми ресурсами и спросом на ресурсы со стороны экономики региона, в том числе с использованием механизмов дуального образования и целевого обучения

*Информация об изменениях: Подпункт 4.1.1 изменен с 28 декабря 2021 г. - [Постановление Правительства Ярославской области от 28 декабря 2021 г. N 961-п](#)
[См. предыдущую редакцию](#)*

4.1.1. Приоритетное развитие стратегических отраслей.

Выделение стратегических отраслей необходимо для решения задачи изменения структуры экономики региона и создания приоритетов деятельности региональной и муниципальной власти. На развитии стратегических отраслей должно концентрироваться 80 процентов внимания власти, а оставшиеся 20 процентов - на развитии отраслей, не попавших в перечень стратегических.

Проведенный стратегический анализ портфеля отраслей реального сектора экономики позволил уточнить перечень стратегических отраслей, указанных в Концепции СЭР, которые могут стать локомотивами роста экономики Ярославской области до 2030 года. К стратегическим отраслям Ярославской области относятся отрасли реального сектора экономики, которые должны обеспечить наибольший вклад в прирост ВРП Ярославской области в долгосрочной перспективе (до 2030 года). Методика анализа портфеля стратегических отраслей реального сектора экономики Ярославской области приведена в [приложении 4](#) к Стратегии СЭР.

Отрасли включаются в портфель стратегических отраслей исходя из следующих критериев:

- перспективность развития отрасли в Российской Федерации;
- конкурентоспособность регионального сегмента отрасли относительно среднероссийского уровня;
- вклад отрасли в ВРП Ярославской области в настоящее время;
- наличие мультипликативного эффекта от развития отрасли для других отраслей;
- существенный вклад в налоговые поступления регионального бюджета;
- существенная социальная роль отрасли.

*Информация об изменениях: Таблица 21 изменена с 12 февраля 2026 г. - [Постановление Правительства Ярославской области от 12 февраля 2026 г. N 170-п](#)
[См. предыдущую редакцию](#)*

Таблица 21

**Портфель
стратегических видов деятельности**

N п/п	Наименование стратегического вида деятельности	Подвиды внутри вида	Основные направления развития
1	2	3	4
1.	Обрабатывающая промышленность	- производство автомобильных двигателей и автокомпонентов, судостроение; - производство высокотехнологичных технических средств и приборостроение; - производство нефтепродуктов;	- создание промышленных кластеров, в том числе: современной фармацевтической промышленности и инновационной медицины; машиностроения и

		<ul style="list-style-type: none"> - производство резиновых изделий; - производство красок, лаков и прочих химических продуктов; - производство лекарственных средств и материалов, применяемых в медицинских целях; - производство энергетических установок; - производство пищевых продуктов 	<p>производителей автокомпонентов; газотурбо-энергомашиностроения; лакокрасочных материалов;</p> <ul style="list-style-type: none"> - создание и развитие синергетического потенциала кластеров, стимулирование развития смежных производств; - поддержка инноваций для достижения глобальной конкурентоспособности продукции; - импортозамещение; - поддержка экспорта; - увеличение доли российского рынка; - локализация производств лекарственных средств и материалов, применяемых в медицинских целях; - соответствие мировым стандартам
2.	Транспорт	<p>весь вид экономической деятельности рассматривается как стратегический, без выделения подвидов</p>	<ul style="list-style-type: none"> - развитие общественного транспорта; - развитие транспортной инфраструктуры
3.	Туризм	<ul style="list-style-type: none"> - туристические компании; - гостиничный бизнес; - рестораны, - торговля; - объекты водной инфраструктуры 	<ul style="list-style-type: none"> - реализация рекреационного потенциала региона; - развитие городской среды; - введение региональных стандартов качества; - сертификация и аккредитация
4.	Бизнес-услуги и ИТ	<ul style="list-style-type: none"> - телекомпании; - аутсорсинг бизнес-процессов; - ИТ 	<ul style="list-style-type: none"> - обеспечение благоприятной среды для развития; - перевод штаб-квартир в регион
5.	Строительство и производство стройматериалов	<ul style="list-style-type: none"> - производство готовых домов; - производство стройматериалов 	<ul style="list-style-type: none"> - стимулирование спроса; - поддержка сбыта в других регионах; - локализация производства строительных материалов
6.	Сельское хозяйство	<ul style="list-style-type: none"> - молочное и мясное скотоводство; - органическое земледелие; - льняное производство; - тепличные комплексы; - аквакультура; - селекция 	<ul style="list-style-type: none"> - обеспечение собственной кормовой базы; - техническое перевооружение; - обеспечение спроса; - продвижение локальной продукции; - создание межрегионального льняного кластера
7.	Креативные (творческие)	<ul style="list-style-type: none"> - отдых и развлечения; - народные художественные промыслы и 	<ul style="list-style-type: none"> - создание собственного креативного продукта;

	индустрии	ремесла; - программное обеспечение; - гастрономия; - архитектура и урбанистика; - реклама и пиар	- развитие городской среды и общественных пространств, повышающих качество жизни населения; - создание благоприятной среды (экосистемы) для креативного (творческого) предпринимательства; - создание экспортно ориентированной отрасли
--	-----------	--	---

Абзацы 11 - 15 исключены с 6 июня 2017 г. - [Постановление](#) Правительства Ярославской области от 6 июня 2017 г. N 435-п.

Информация об изменениях: [См. текст абзацев в предыдущей редакции](#)

Таблица 22

Целевая структура ВРП Ярославской области

Исключена с 6 июня 2017 г. - [Постановление](#) Правительства Ярославской области от 6 июня 2017 г. N 435-п.

Информация об изменениях: [См. текст таблицы в предыдущей редакции](#)

Информация об изменениях: Подпункт 4.1.2 изменен с 12 февраля 2026 г. - [Постановление](#) Правительства Ярославской области от 12 февраля 2026 г. N 170-п
[См. предыдущую редакцию](#)

4.1.2. Улучшение инвестиционного климата.

Опережение показателя среднероссийского роста ВРП является одной из задач Ярославской области, а инвестиции являются основной движущей силой этого роста.

Основная цель инвестиционной политики Ярославской области - формирование благоприятного инвестиционного климата, повышение инвестиционной привлекательности Ярославской области, обеспечение роста инвестиционной активности хозяйствующих субъектов, способствующее ускорению темпов социально-экономического развития Ярославской области в целом и отдельных муниципальных образований в частности. Ключевыми направлениями инвестиционной политики Ярославской области являются:

- совершенствование регуляторной среды, повышение эффективности и доступности государственной поддержки;
- повышение эффективности институтов для бизнеса;
- доступность ресурсов и качество инфраструктуры. Развитие логической и дорожной инфраструктуры, создание инвестиционных площадок, промышленных парков, технопарков, бизнес-инкубаторов;
- поддержка малого бизнеса;
- развитие механизмов ГЧП;
- формирование имиджа Ярославской области как открытого международному сообществу региона, территории успешной региональной и международной коммуникации.

В Ярославской области для инвесторов создано несколько промышленных парков площадью от 10 до 300 гектаров, в том числе:

- промышленный парк "Новоселки", который имеет выгодное расположение на перекрестке федеральных автомобильных дорог на въезде в г. Ярославль. Рядом расположены две железнодорожные станции Северной железной дороги, в 20 км - аэропорт Туношна, открытый для регулярных грузовых авиаперевозок и приема частных чартеров. У промышленного парка "Новоселки" многоотраслевая направленность;
- инвестиционная площадка "Копяево", расположенная на территории городского округа г. Рыбинска. Данные земли предназначены для размещения производственных, коммунальных и складских предприятий 4 и 5 классов экологической опасности;

- Тутаевский промышленный парк "Мастер", представляющий собой полностью подготовленное здание из керамзитобетонных блоков, соответствующее потребностям любого современного производства, в том числе высокотехнологичного;

- инновационный парк "Синергия", расположенный на территории фабрики технических тканей в г. Ярославле, являющийся одним из центров развития инфраструктуры Ярославской области по поддержке малого и среднего бизнеса. Целью создания инновационного парка "Синергия" является аккумуляция ресурсов, идей, а также успешная реализация инновационных проектов, поддержка предприятий малого и среднего бизнеса;

- индустриальный парк "Плещеево". Территория индустриального парка "Плещеево" расположена на пересечении трех автотранспортных направлений: Москва (120 км.), Ярославль (120 км), Владимир (130 км). На территории парка существует развитая инженерная инфраструктура, рассчитанная на обслуживание технологий предприятия. Имеется ресурсный потенциал для реализации проекта: энергоснабжение, водоснабжение, собственная котельная, канализация, телефонная связь. Основной вид деятельности - организация инновационных производств, оказание логистических услуг и услуг аренды, а также предоставление услуг ЖКХ.

- индустриальный парк "Тутаев" типа "Greenfield" на территории моногорода Тутаев", целью которого является организация инженерно-подготовленной инвестиционной площадки для размещения новых инвестиционных проектов, влекущих создание новых рабочих мест, диверсификацию промышленности моногорода Тутаев и увеличение налоговых поступлений в бюджеты всех уровней. Возможные отрасли для резидентов: машиностроение, промышленность строительных материалов, легкая промышленность, пищевая промышленность, химическая промышленность, производство лекарственных средств и материалов, применяемых в медицинских целях;

- промышленный технопарк "Технопарк ЛОКАЛОВЬ", расположенный в центре г. Гаврилов-Яма (38 км от г. Ярославля, 240 км от г. Москвы), имеющего статус территории опережающего развития. Технопарк является перспективной площадкой для реализации любых предпринимательских идей: от металлообработки до гостиничного бизнеса. Промышленный технопарк "Технопарк ЛОКАЛОВЬ" решает целый ряд важных задач:

- формирование механизмов эффективного удовлетворения спроса инвесторов на подготовленные площади;

- повышение качества жизни населения в г. Гаврилов-Яме;

- сглаживание дифференциации в уровнях развития муниципальных образований Ярославской области посредством улучшения инвестиционного климата;

- обеспечение занятости трудоспособного населения г. Гаврилов-Яма и создание условий для развития на базе промышленного технопарка конкурентоспособных промышленных производств и сопутствующего сервиса;

- индустриальный парк "Технопарк-АРМ", расположенный в г. Рыбинске на 2-х площадках. Рядом находятся жилые микрорайоны, что позволяет привлечь резидентам парка на работу людей, проживающих рядом. Г. Рыбинск можно считать оптимальным вариантом для размещения машиностроительных предприятий в пределах 200 - 400 км от г. Москвы. Рынок трудовых ресурсов г. Рыбинска, специализирующегося на машиностроении, позволяет набрать необходимое количество персонала. Резиденты индустриального парка производят и реализуют различную продукцию: трубопроводную арматуру, оборудование и механизмы, комплектующие изделия, установки выращивания биологически активных добавок для кормления крупного рогатого скота, программы для электронно-вычислительных машин, занимаются металлообработкой.

Создаваемые парки:

- инвестиционная площадка "Агропромышленный парк "Ростов". Возможные отрасли резидентов: пищевая, легкая, медицинская промышленность, деревообработка;

- промышленный парк "Гаврилов-Ям": производственные помещения в металлическом каркасе с ограждающими конструкциями, соответствующие потребностям любого современного производства. Подключены инженерные коммуникации: электроснабжение, водоснабжение, теплоснабжение, газоснабжение;

- промышленный парк "Углич" - планируется к созданию на территории бывшего завода "Угличмаш". На территории расположены промышленные здания, оборудованные кран-балками и необходимыми административными и бытовыми помещениями. Территория обеспечена удобными подъездными путями по автомобильным дорогам, возможно использование железнодорожного транспорта от станции "Углич" и речного грузового порта. На территории имеется возможность размещения открытых складов, испытательных и выставочных площадок и строительства новых зданий. Имеется обеспеченность инженерными коммуникациями.

В целях улучшения положения и повышения инвестиционной привлекательности моногородов

Ярославской области, диверсификации их экономики на территориях моногородов созданы территории опережающего развития. Это позволяет привлекать внешних инвесторов, обеспечивать организацию новых производств, ранее не свойственных экономике моногородов, создавать новые рабочие места.

4.1.3. Привлечение федеральных средств.

Необходимо последовательно расширять объем привлечения федеральных средств для развития экономики региона путем вхождения в различные рабочие группы при федеральных органах власти, налаживания системы оказания содействия предприятиям региона для участия в различных федеральных конкурсах и проектах.

*Информация об изменениях: Подпункт 4.1.4 изменен с 12 февраля 2026 г. - [Постановление Правительства Ярославской области от 12 февраля 2026 г. N 170-п](#)
[См. предыдущую редакцию](#)*

4.1.4. Развитие кластеров и отраслей новой экономики.

Для создания кластеров в Ярославской области имеются следующие предпосылки:

- выгодное географическое положение региона;
- высокоразвитая промышленная база и сбалансированная структура промышленности;
- развитая структура начального, среднего и высшего профессионального образования, значительный научный и инновационный потенциал;
- квалифицированные трудовые ресурсы в различных отраслях экономики;
- наличие перспективных инвестиционных площадок для привлечения прямых промышленных инвестиций;
- действующий механизм поддержки СМиСП, внедрение в регионе механизмов аутсорсинга и субконтрактации.

Основные цели кластерной политики Ярославской области:

- повышение конкурентоспособности региональной экономики за счет создания кластеров на базе действующих хозяйствующих субъектов, учебных заведений и научных организаций;
- обеспечение в формируемых кластерах высоких темпов экономического роста (объемов производства, выручки и производительности труда);
- увеличение качественной занятости населения и налоговой базы бюджетов региона и муниципальных образований Ярославской области;
- масштабное привлечение государственных и частных инвестиций в модернизацию действующих хозяйствующих субъектов.

В настоящее время основные усилия направлены на организацию следующих кластеров:

- кластер газотурбостроения и энергетического машиностроения;
- кластер современной фармацевтической промышленности и инновационной медицины;
- туристско-рекреационный кластер;
- кластер машиностроения;
- кластер автокомпонентов;
- кластер логистики и транспорта;
- кластер ИТ;
- агропромышленный кластер;
- кластер бизнес-аутсорсинга;
- креативный кластер.

Одним из ключевых механизмов привлечения инвесторов (на основании результатов SWOT-анализа) может стать перенос офисных функций и производств московских компаний в Ярославскую область.

В настоящее время Ярославль является привлекательным городом для московских компаний с точки зрения перевода части бизнес-процессов и отдельных производств. Это обусловлено:

- наличием квалифицированных кадров;
- качественной системой высшего образования;
- выгодным месторасположением - 282 км от Москвы;
- более низкими расходами на оплату труда;
- невысокими прочими операционными затратами;
- относительно невысокими арендными ставками;
- наличием технопарков, готовых площадок с коммуникациями;
- комфортной средой для проживания и проведения досуга;
- транспортной доступностью (оптимальными считаются города, расположенные на расстоянии 200 - 300 км от столицы, желательны на пути логистических потоков компании, приветствуется наличие хороших дорог и железнодорожных экспрессов);

- численностью населения (не менее 200 тыс. человек).

Целевыми клиентами для переноса функций и производств в Ярославскую область являются:

- крупные банки;
- крупные телекоммуникационные компании;
- компании с государственным участием;
- крупные компании в сфере услуг;
- страховые компании;
- компании - интернет-разработчики, дата-центры;
- производственные компании, заинтересованные в выводе производства из Москвы.

Ряд компаний, как частных, так и с государственным участием, уже оценили привлекательность Ярославля для перевода бэк-офисов и сервисных подразделений, в том числе ОАО "Вымпелком", ЗАО "Райффайзенбанк", ОАО "Северсталь", ООО HeadHunter, ОАО "Агентство по ипотечному жилищному кредитованию". На сегодняшний день компании либо сами, либо с приглашением консультантов определяют привлекательность регионов по нескольким показателям. Опыт данных компаний показывает, что Ярославль и Рыбинск могут стать одними из ключевых городов для принятия сервисных подразделений и производств.

Перевод сервисных подразделений дает региону следующие преимущества:

- повышение стратегической устойчивости экономики региона, сбалансированности бюджета путем диверсификации экономики;
- высококвалифицированные рабочие места;
- новые компетенции;
- снижение оттока кадров в Москву;
- инвестиции в подготовку помещений и развитие производства;
- увеличение поступлений в бюджет в виде налогов;
- стимулирование потребительского рынка и рынка услуг;
- развитие системы смежных бизнесов и аутсорсинга;
- повышение кадрового потенциала региона за счет создания рабочих мест в сфере современных технологий.

Перечень кластеров не является закрытым и может быть дополнен и/или пересмотрен при изменении экономической ситуации в Ярославской области и Российской Федерации в целом.

4.1.5. Стимулирование развития инноваций.

Достижение региональной промышленностью уровня эффективности и конкурентоспособности, отвечающего требованиям мирового рынка наукоемкой высокотехнологичной продукции, невозможно обеспечить вне инновационного развития машиностроения и предприятий обрабатывающих отраслей промышленности с обеспечением соответствующих темпов роста как по показателям экономической эффективности, так и по объемным показателям. Основной целью модернизации большинства действующих предприятий является повышение не только рыночной конкурентоспособности продукции по качеству и цене, но и перспективности развития самого предприятия, гибкости его реакции на запросы потребителей. В этом случае требуется комплексная модернизация и обновление.

Создание условий для модернизации и перехода промышленного сектора экономики Ярославской области к инновационному типу развития является одной из важнейших задач промышленной политики Ярославской области. Большая часть предприятий региона создавалась в советское время.

Задачи, которые необходимо решить в рамках модернизации существующих предприятий:

- повышение энергоэффективности;
- повышение коэффициента использования зданий и сооружений;
- повышение квалификации менеджеров;
- обновление технологического оборудования и переподготовка персонала.

*Информация об изменениях: Подпункт 4.1.6 изменен с 12 февраля 2026 г. - [Постановление Правительства Ярославской области от 12 февраля 2026 г. N 170-п](#)
[См. предыдущую редакцию](#)*

4.1.6. Развитие малого и среднего бизнеса.

Современная концепция создания новой экономики региона основывается на развитии высокотехнологичного и инновационного предпринимательства, возникающего и развивающегося на базе существующих отраслей. При этом существующие отрасли создают возможность для развития сферы СМиСП. Разукрупнение традиционных отраслей промышленности и создающаяся конкурентная среда могут стать значимыми факторами быстрого развития СМиСП за счет передачи на аутсорсинг многочисленных услуг и производства товаров.

Ключевыми механизмами развития сферы СМиСП являются:

- создание условий для опережающего развития СМиСП в Ярославской области, в первую очередь в нишах аутсорсинга высокотехнологичных услуг для традиционных, смежных с базовыми предприятиями стратегических отраслей, а также в сопутствующих сервисных отраслях;
- вовлечение СМиСП в отраслевые кластеры;
- создание благоприятной бизнес-среды и улучшение предпринимательского климата;
- создание условий для удержания в Ярославской области и привлечения извне предпринимательских кадров, которые смогут создать новые технологические и сервисные виды предпринимательской деятельности и способствовать созданию новой экономики региона;
- создание системы вовлечения молодежи в предпринимательскую деятельность.
- создание специализированной инфраструктуры поддержки креативных (творческих) индустрий.

*Информация об изменениях: Таблица 23 изменена с 10 сентября 2020 г. - [Постановление Правительства Ярославской области от 10 сентября 2020 г. N 732-п](#)
[См. предыдущую редакцию](#)*

Таблица 23

**Задачи, подзадачи и ключевые механизмы
развития сферы малого и среднего бизнеса**

N п/п	Задачи	Подзадачи	Ключевые механизмы
1	2	3	4
1.	Создавать условия для опережающего развития СМиСП	<ul style="list-style-type: none"> - повышение оборота продукции и услуг, производимых СМиСП; - увеличение валовой добавленной стоимости, созданной СМиСП; - развитие организаций инфраструктуры поддержки предпринимательства; - повышение доступности заемных средств для СМиСП 	<ul style="list-style-type: none"> - долгосрочное регулирование тарифов на услуги "естественных монополий" (водоснабжение, водоотведение, электроэнергия, газ); - анализ и совершенствование нормативных правовых актов Ярославской области для устранения препятствий развитию СМиСП; - создание условий для обеспечения доступности и открытости закупок среди СМиСП в рамках контрактной системы; - создание коммуникационных площадок и условий для взаимодействия крупного бизнеса и СМиСП; - предоставление займов СМиСП на льготных условиях (прежде всего по низким процентным ставкам) с целью обеспечения развития бизнеса, создания и сохранения рабочих мест; - обеспечение доступа СМиСП к кредитным ресурсам коммерческих банков посредством предоставления поручительств и гарантий по кредитным договорам с целью реализации проектов развития; - создание условий для развития экспортно ориентированных СМиСП; - внедрение механизмов государственной поддержки для экспортно ориентированных СМиСП; - содействие в организации участия СМиСП в программах институтов поддержки экспортно ориентированных

			предприятий на федеральном уровне
2.	Стимулировать развитие СМиСП на базе стратегических отраслей	<ul style="list-style-type: none"> - прирост количества высокотехнологичных и инновационных СМиСП; - создание системы внедрения интеллектуальных разработок, способствующей реализации имеющихся инновационных разработок с целью создания частного бизнеса 	<ul style="list-style-type: none"> - создание системы механизмов стимулирования и поддержки развития инновационных СМиСП; - создание специальных программ поддержки малого инновационного и сервисного бизнеса в стратегических отраслях; - включение в отраслевые стратегии развития и кластерные политики стратегических отраслей условий взаимодействия с СМиСП
3.	Формировать предпринимательскую культуру	создание благоприятной бизнес-среды и улучшение предпринимательского климата	<ul style="list-style-type: none"> - публичное обсуждение изменений законодательства, затрагивающих СМиСП; - привлечение общественных организаций, представляющих интересы СМиСП, к разработке отраслевых стратегий и кластерных политик; - обеспечение открытости и прозрачности принятия решений в отношении СМиСП органами власти и местного самоуправления; - создание системы контроля качества принимаемых органами власти решений, мониторинг их выполнения
4.	Обеспечить СМиСП квалифицированными и профессиональными кадрами	обеспечение профессионального соответствия трудовых ресурсов задачам развития СМиСП	<ul style="list-style-type: none"> - создание системы вовлечения молодежи в предпринимательскую деятельность; - выстроенная информационная кампания по пропаганде предпринимательской деятельности и обеспечение доступности информации о государственной поддержке СМиСП; - проведение в регионе конференций и семинаров, направленных на вовлечение молодежи в научно-техническую сферу,

			инновационное предпринимательство; - организация обучения экспортно ориентированных СМиСП по программам дополнительного профессионального образования в сфере экспортной деятельности
--	--	--	--

Развитие бизнес-аутсорсинга и субконтрактации.

Аутсорсинг - значительный инструмент для роста ВРП, смягчения дефицита квалифицированных кадров, повышения эффективности производства, внедрения инноваций. Наиболее привлекательны следующие виды аутсорсинга:

- производственный аутсорсинг (субконтрактация);
- инжиниринговый аутсорсинг, в том числе инвентаризация имеющихся возможностей предприятий для решения общих задач для групп предприятий (в том числе в кластерах). Необходимо содействие организации и развитию малых инжиниринговых компаний по дефицитным направлениям с определением форм и степени поддержки в рамках целевых программ;
- кадровый аутсорсинг (аренда специалистов) - содействие созданию системы аренды специалистов предприятиями для частичного решения их дефицита в условиях неравномерной загрузки предприятий и привлечение квалифицированных неработающих пенсионеров с учетом отраслевого принципа.

С учетом первостепенной стратегической роли обрабатывающей промышленности в экономике Ярославской области ключевое значение приобретает производственный аутсорсинг (субконтрактация).

В Ярославской области производится много видов сложной технической продукции (газотурбинные двигатели, дорожно-строительные машины, суда и продукция других видов), состоящей из большого числа деталей, производимых на самих предприятиях, что увеличивает количество нормо-часов на изготовление продукции и зачастую снижает общий уровень производительности труда. Значительная часть этих деталей закупается за пределами Ярославской области. В то же время около 200 организаций в Ярославской области (преимущественно средних и малых) работают в производстве металлических, пластмассовых, резиновых изделий. Нарращивание ВРП (добавленной стоимости) возможно при развитии системы внутриобластной кооперации для производственных предприятий.

Основными проблемами, препятствующими более широкому распространению субконтрактации, являются:

- закрытость информации от предприятий - потенциальных заказчиков и их нежелание отказаться от существующих налаженных кооперационных связей даже при более высокой стоимости заказов от партнеров в других регионах и организациях;
- отсутствие современной инфраструктуры для ведения производственной предпринимательской деятельности;
- растущее, но недостаточное количество малых и средних предприятий в регионе, обеспечивающих гарантированное качество и сроки поставки, конкурентную цену;
- недостаточная информация о конкурентоспособных предприятиях;
- дефицит финансовых средств для оснащения СМиСП высокопроизводительным оборудованием.

Для решения этих проблем необходимо принятие комплекса мер:

- инвентаризация возможностей (компетенций) действующих предприятий;
- инвентаризация закупаемых за пределами Ярославской области комплектующих изделий;
- создание системы обмена информацией;
- содействие в развитии производственного сектора СМиСП, в том числе через софинансирование создания производственных площадок, технопарков, центров коллективного доступа к производственному оборудованию;
- освоение новых технологий и оборудования для высокопроизводительного труда;
- внедрение систем управления качеством;
- обучение эффективным методам управления (менеджмента);
- выявление групповых потребностей предприятий как основы для создания новых производств (отсутствующих на территории Ярославской области) с учетом экономической целесообразности.

4.1.7. Политика импортозамещения.

На сегодняшний день экономика России значительно зависит от поставок импортного оборудования и продукции. Во многих отраслях промышленности доля потребления импорта оценивается на уровне более 80 процентов. По структуре импорта товаров в Ярославскую область из стран дальнего зарубежья регион в большей мере зависит от поставок машиностроительной продукции - 59 процентов, из них 64 процента составляет оборудование, основными импортёрами которого являются Германия, Италия, Китай, Япония.

Эффект импортозамещения не может быть долгосрочным, если он не сопровождается постоянными технологическими изменениями. Принципиально важными аспектами являются верное определение приоритетов импортозамещения и концентрация финансовых ресурсов на наиболее перспективных направлениях. Импортозамещение не должно сводиться к поддержке устаревших технологий и консервации отставания.

В сложившихся обстоятельствах ключевыми направлениями деятельности должны стать:

- ориентация на государственную поддержку критически важных технологий (электронных компонентов, станкостроения, оборудования для нефтегазового комплекса, нефтехимии, фармацевтики, АПК), в том числе в рамках участия в реализации федеральных отраслевых планов;
- поддержка внутренних источников совершенствования технологий - перспективных разработок отечественной науки, достижений лучших отечественных предприятий;
- создание условий для поддержки проектов импортозамещения преимущественно за счет внебюджетных источников;
- стимулирование спроса на импортозамещающую отечественную продукцию через регуляторные меры, государственные и муниципальные закупки;
- стимулирование "глубокой" локализации, предполагающей развитие кооперационных связей, использование отечественных комплектующих, а также передачу ключевых технологий и формирование необходимого кадрового и научного потенциала;

абзац исключен с 6 июня 2017 г. - [Постановление](#) Правительства Ярославской области от 6 июня 2017 г. N 435-п;

Информация об изменениях: [См. текст абзаца в предыдущей редакции](#)

- оказание информационной и консультационной поддержки при взаимодействии региональных предприятий с федеральными институтами развития программ импортозамещения (Фондом развития промышленности).

4.1.8. Развитие рынка труда и кадрового потенциала региона.

Одним из ключевых препятствий для развития экономики региона является недостаток квалифицированных кадров инженерно-технических и рабочих специальностей. Для решения данной проблемы необходимо:

- развивать качество научно-технологического образования; развивать фундаментальную и прикладную науку;
- углублять дисциплинарную дифференциацию общего образования, а также развивать сферу дополнительного образования (углубленное изучение отдельных предметов), обеспечивая изначальную подготовку выпускников школ к поступлению в профильные вузы;
- развивать образовательные учреждения, профильные для стратегических отраслей и кластеров, выпускники которых должны пополнить ряды не только предприятий экономики региона, но и профильных научных, исследовательских и образовательных центров;
- развивать систему переподготовки и повышения квалификации кадров, которая позволит расширить кадровый потенциал;
- стимулировать миграцию профессиональных кадров из-за пределов Ярославской области.

Ключевым механизмом реализации изменений является повышение эффективности координации и взаимодействия участников образовательного процесса - общего и среднего профессионального образования, высшего образования и профильных научных институтов, научной и образовательной сферы - с бизнесом, в том числе развитие механизма дуального образования.

Данные меры должны увеличить доступность квалифицированных кадров для экономики. Повышение качества жизни в регионе снизит отток квалифицированных кадров в Московский регион, что станет дополнительным фактором восполнения недостатка квалифицированных кадров инженерно-технических и рабочих специальностей.

Информация об изменениях: Подпункт 4.1.9 изменен с 17 мая 2024 г. - [Постановление](#) Правительства Ярославской области от 17 мая 2024 г. N 581-п
[См. предыдущую редакцию](#)

4.1.9. Внешнеэкономическая деятельность.

Ключевой приоритет Ярославской области в сфере внешнеэкономической деятельности - оказание содействия экспортно ориентированным организациям в освоении внешних рынков и интеграции в международные производственные цепочки.

К числу основных перспективных направлений развития внешнеэкономической деятельности Ярославской области следует отнести:

- расширение географии поставок продукции региональных производителей;
- расширение взаимовыгодных партнерских отношений с существующими зарубежными контрагентами.

По результатам проведения анализа сложившейся структуры региональных экспортных поставок, конъюнктуры мировых отраслевых рынков и перспективных направлений развития внешнеэкономической деятельности были определены потенциальные рынки сбыта продукции

экспортно ориентированных предприятий Ярославской области на период до 2030 года.

Таблица 23.1

Перспективные рынки сбыта продукции предприятий региона

Направление экономической деятельности	Потенциальные контрагенты
1	2
Машиностроение	- Китай; - Казахстан; - Беларусь; - Индия; - Узбекистан; - Турция; - Малайзия и страны Ассоциации государств Юго-Восточной Азии
Химическая промышленность	- Китай; - Казахстан; - Беларусь;
АПК	- Китай; - Казахстан; - Беларусь; - Азербайджан; - Узбекистан; - страны Африки
Металлопродукция	- Казахстан; - Китай

Приоритетными и наиболее развитыми отраслями экспорта Ярославской области являются машиностроение, химическое производство и АПК.

Китай является крупным импортером продукции машиностроительной отрасли (газовых турбин) и крупнейшим внешнеторговым партнером Ярославской области. Продукция, относящаяся к товарной группе "Реакторы ядерные, котлы, оборудование и механические устройства; их части", занимает свыше 17 процентов в структуре импорта Китая. В 2019 году предприятия Ярославской области поставили в Китай пищевую продукцию на сумму свыше 1,7 млн. долларов США.

Импорт Казахстана по товарным группам "Реакторы ядерные, котлы, оборудование и механические устройства; их части" и "Электрические машины и оборудование, их части; звукозаписывающая и звуковоспроизводящая аппаратура, аппаратура для записи и воспроизведения телевизионного изображения и звука, их части и принадлежности" превышает 30 процентов от совокупного объема экспорта страны. Казахстан является крупным потребителем кабельной продукции, а также дизельных двигателей, производимых на территории региона. Свыше 6,5 процента от импорта страны занимает продукция из черных металлов. В настоящее время экспорт данного вида продукции с территории Ярославской области составляет лишь 0,61 млн. долларов США при общем потреблении Казахстана в 2,5 млрд. долларов США. Экспорт продукции химической области (пластмассы и изделия из них, лакокрасочная продукция, каучук и резинотехнические изделия) в Казахстан в 2019 году составил свыше 7 млн. долларов США. Объем поставок продукции, относящейся к товарной группе "Пластмассы и изделия из них", из региона вырос на 50 процентов за год. Данная категория продукции составляет 3,5 процента от всего импорта Казахстана. Кроме того, предприятия Ярославской области за указанный период поставили в Казахстан пищевую продукцию на общую сумму порядка 1 млн. долларов США.

Республика Беларусь является одним из крупнейших потребителей дизельных двигателей, производимых в Ярославской области. Объем поставки дизельных двигателей в 2019 году составил

свыше 56 млн. долларов США. Ярославская область за указанный период экспортировала в Беларусь продукцию химической промышленности на сумму свыше 20,5 млн. долларов США и пищевую продукцию на сумму свыше 1 млн. долларов США. Укрепление добрососедских отношений с Беларусью будет способствовать развитию внешнеэкономических связей и увеличению объема экспорта.

Также потенциальными импортерами продукции машиностроительной отрасли являются Индия и Узбекистан. Продукция товарной группы "Реакторы ядерные, котлы, оборудование и механические устройства; их части" занимает в структуре импорта Индии свыше 9,5 процента, Узбекистана - свыше 23 процентов.

Абзац утратил силу с 6 апреля 2023 г. - [Постановление](#) Правительства Ярославской области от 6 апреля 2023 г. N 318-п

Информация об изменениях: [См. предыдущую редакцию](#)

Принимая во внимание наличие потенциального покупательского спроса на продукцию, производимую на территории Ярославской области, и актуальные тренды развития внешнеторговых отношений, следует также отметить в качестве перспективных рынки Азербайджана, Узбекистана, Турции. В целях освоения обозначенных рынков и дальнейшего развития международных экономических отношений предполагается оказывать необходимое содействие действующим и потенциальным региональным экспортерам, в том числе путем привлечения зарубежных торговых представительств Российской Федерации в указанных странах.

Таблица 23.2

Прогноз экспорта по основным группам товаров, млн. долларов США

Наименование товара	Годы							
	2015	2016	2017	2018	2019	2020	2025	2030
Продовольственные товары и сырье	10,8	8,2	7,2	4,8	6,9	14,5	15,2	31,2
Минеральные продукты	56	24,6	36,3	143,8	84,3	68,9	75,3	128,5
Продукция химической промышленности, каучук	229,1	211,6	310,7	341,7	408,3	263,9	334,2	551,1
Кожевенное сырье, пушнина и изделия	7	6	6,5	5	3,6	1,3	3,9	16,9
Древесина и целлюлозно-бумажные изделия	26,7	29,3	32,1	35	28,4	48,0	71,3	92,2
Текстиль, текстильные изделия и обувь	6,2	6	6,6	7,4	6,6	6,2	6,4	9,1
Металлы и изделия из них	9,7	13,9	15,4	28,7	35,7	42,1	68,6	105,3
Машиностроительная продукция	412	309,8	394,7	535,6	444,0	485,6	503,2	633,4

Стратегической целью Ярославской области в сфере развития экспорта, обозначенной в **Стратегии** по обеспечению благоприятных условий для развития экспортной деятельности в Ярославской области до 2030 года, утверждённой **постановлением** Правительства Ярославской области от 09.11.2020 N 879-п "Об утверждении Стратегии по обеспечению благоприятных условий для развития экспортной деятельности в Ярославской области до 2030 года", является создание условий для увеличения объема несырьевого неэнергетического экспорта предприятий и организаций Ярославской области, а также сохранение дифференциации экспортной продукции в регионе.

В рамках развития экспортной деятельности на территории Ярославской области внедряется Стандарт деятельности органов исполнительной власти субъекта Российской Федерации по обеспечению благоприятных условий для развития экспортной деятельности (Региональный экспортный стандарт 2.0), утвержденный протоколом заседания проектного комитета национального проекта "Международная кооперация и экспорт" от 30 июня 2020 года N 6.

Таблица 23.3

Ключевые задачи и механизмы развития внешнеэкономической деятельности Ярославской области

N п/п	Задачи развития	Ключевые механизмы реализации задач
1	2	3
1.	Определение "точек роста" несырьевого неэнергетического экспорта	определение перечня приоритетных стран-партнеров по внешнеторговым отношениям
2.	Создание экспортной инфраструктуры	<ul style="list-style-type: none"> - создание и развитие специализированных институтов в сфере поддержки внешнеэкономической деятельности; - формирование базы экспортеров и базы потенциальных экспортеров Ярославской области; - создание Экспортного совета при Губернаторе Ярославской области; - создание и обучение Управленческой команды по развитию экспортной деятельности в Ярославской области
3.	Обеспечение присутствия Ярославской области на зарубежных рынках	<ul style="list-style-type: none"> - развитие межрегиональной торгово-производственной кооперации; - организация взаимодействия с зарубежными представительствами общественных объединений, палат и ассоциаций; - участие региона в межправительственных комиссиях по торгово-экономическому и научно-техническому сотрудничеству; - заключение соглашений об осуществлении международных и внешнеэкономических связей с субъектами иностранных федеративных государств, а также административно-территориальными образованиями иностранных государств или с органами государственной власти иностранных государств в целях продвижения региональных товаров (работ, услуг) на внешние рынки
4.	Развитие кадрового потенциала Ярославской области в сфере внешнеэкономической деятельности	<ul style="list-style-type: none"> - формирование системы подготовки кадров в сфере внешнеэкономической деятельности на базе высших учебных заведений региона; - обеспечение возможности прохождения ознакомительной практики (стажировки) учащихся в профильных органах исполнительной власти Ярославской области, а также на

		базе экспортно ориентированных промышленных предприятий
5.	Развитие международных экономических связей Ярославской области	- проведение международных бизнес-миссий; - обеспечение участия бизнес-делегаций в визитах руководства субъекта Российской Федерации за рубежом; - привлечение иностранных покупателей в рамках приоритетных направлений развития экспорта; - обеспечение участия субъектов предпринимательства в международных выставочно-ярмарочных мероприятиях за рубежом и на территории Российской Федерации
6.	Обеспечение доступа к инструментам и мерам поддержки экспортной деятельности	- реализация экспортных акселерационных программ на территории Ярославской области; - обучение экспортно ориентированных субъектов предпринимательства основам экспортной деятельности
7.	Продвижение продукции региона на зарубежных рынках	- оказание содействия в освоении новых рынков сбыта продукции; - вовлечение предприятий в экспортную деятельность, в том числе посредством социальной рекламы и проведения конкурса "Экспортер года"; - развитие экспортной деятельности через каналы электронной торговли; - проведение регулярных презентаций товаров и услуг в торговых представительствах Российской Федерации за рубежом, Бюро акционерного общества "Российский экспортный центр" за рубежом

Региональные производители несырьевой продукции реализуют проекты, направленные на освоение зарубежных отраслевых рынков, расширение географии поставок и повышение конкурентоспособности производимой продукции, что является необходимым условием устойчивого развития компаний.

Устранение барьеров, препятствующих экспортной деятельности, позволит увеличить производственный потенциал предприятий и будет способствовать развитию экспорта продукции с высокой добавленной стоимостью.

Таблица 23.4

Анализ основных барьеров экспортной деятельности и механизмы их снижения

№ п/п	Барьеры развития экспортной деятельности	Механизмы снижения барьеров
1	2	3
1.	Ограниченность доступного бюджетного финансирования экспортных проектов	оказание содействия в выстраивании взаимодействия с федеральными институтами финансовой поддержки экспортной деятельности
2.	Недостаточная информированность потенциальных потребителей о производимых на территории региона продуктах и оказываемых услугах	создание и актуализация каталогов региональных экспортеров, проведение рекламной кампании посредством оказания содействия в размещении информации о производимой продукции на международных электронных площадках, создание и продвижение сайтов компаний на иностранных языках; проведение анализа зарубежных отраслевых рынков, организация участия региональных производителей в

		международных выставках, выстраивание взаимодействия с торговыми представительствами Российской Федерации за рубежом, торгово-промышленными палатами иностранных государств, ассоциациями и международными объединениями
3.	Сложности с оформлением разрешительной документации, сертификацией и омологацией, дополнительные издержки на адаптацию продукции с учетом требований региональных рынков	организация взаимодействия с федеральными институтами поддержки экспортеров, оказывающими содействие в сертификации и омологации продукции российских предприятий с учетом требований региональных рынков
4.	Недостаточная информированность предприятий-экспортеров о зарубежных рынках	проведение информационно-консультационных мероприятий, направленных на повышение осведомленности предприятий-экспортеров об актуальных тенденциях и особенностях зарубежных отраслевых рынков с привлечением иностранных экспертов и специалистов торговых представительств Российской Федерации за рубежом
5.	Языковые и культурные барьеры	организация проведения мероприятий с участием федеральных и зарубежных экспертов, направленных на изучение особенностей деловой культуры зарубежных стран

Обозначенные барьеры обуславливают необходимость разработки мер поддержки региональных экспортеров на федеральном уровне, включая предоставление экспортно ориентированным организациям дополнительных преференций в виде налоговых каникул, сниженных процентных ставок по отдельным налогам, реализацию масштабных образовательных программ для предприятий-экспортеров, субсидирование участия экспортеров в международных конгрессно-выставочных мероприятиях, разработку механизмов продвижения услуг и сервиса на внешние рынки, создание новых суперсервисов и пр.

Для преодоления возникающих трудностей в регионе создана институциональная база поддержки экспортеров, оказывающая услуги различного профиля, регулярно проводятся мероприятия, направленные на расширение внешнеторговых связей и повышение экспортной грамотности для предприятий региона.

Основными условиями развития внешнеторговой деятельности региона в условиях сложившейся конкурентной конъюнктуры мировых рынков, действующих ограничений и барьеров также являются:

- развитие перспективных отраслей производственного сектора экономики;
- развитие высокотехнологичных производств, ориентированных на выпуск глобально конкурентоспособной продукции с высоким экспортным потенциалом;
- текущая модернизация и повышение технологического уровня действующих промышленных производств;
- освоение экспортно ориентированными предприятиями наилучших доступных технологий (в том числе наукоемких и ресурсосберегающих), направленных на повышение качества выпускаемой продукции при снижении конечной себестоимости.

4.2. Социальная сфера.

Ключевая ценность Стратегии СЭР - повышение качества жизни жителей Ярославской области.

Приоритетными направлениями приложения усилий региональных органов власти являются:

- сохранение и улучшение здоровья человека;
- развитие человеческого капитала;
- охрана окружающей среды и рациональное природопользование;
- обеспечение общественной безопасности.

Информация об изменениях: Подпункт 4.2.1 изменен с 17 апреля 2025 г. - [Постановление](#)

Правительства Ярославской области от 17 апреля 2025 г. N 382-п
 См. предыдущую редакцию

4.2.1. Сохранение и улучшение здоровья человека

Всемирная организация здравоохранения определяет здоровье шире, чем отсутствие болезней или физических дефектов. По мнению Всемирной организации здравоохранения, здоровье - это состояние полного физического, духовного и социального благополучия. В рамках Стратегии СЭР решение проблемы здоровья рассматривается не только в ракурсе общегуманистических ценностей, но и с позиций обеспечения экономического роста. Решение задач в рамках данного направления должно обеспечить повышение ожидаемой продолжительности жизни населения за счет снижения показателей заболеваемости, смертности.

Информация об изменениях: Таблица 24 изменена с 28 декабря 2021 г. - [Постановление Правительства Ярославской области от 28 декабря 2021 г. N 961-п](#)
 См. предыдущую редакцию

Таблица 24

Ключевые задачи развития по направлению "Сохранение и улучшение здоровья человека"

№ п/п	Задачи развития	Ключевые механизмы реализации задач
1.	Повышение ценности здорового образа жизни	- пропаганда здорового образа жизни и здорового питания; - проведение спортивных мероприятий регионального и федерального уровня
2.	Обеспечение качественной диагностики состояния здоровья человека	- развитие услуг профилактики и ранней диагностики, прежде всего ССЗ и онкологических заболеваний; - развитие практики проведения профилактических медицинских осмотров на предприятиях; - строительство и реконструкция объектов здравоохранения; - развитие инфраструктуры и материально-технической базы медицинских организаций; - развитие высокотехнологичной медицинской помощи; - повышение доступности и качества первичной медико-санитарной помощи
3.	Повышение качества и клиентоориентированности медицинских услуг	- развитие системы мобильного предоставления услуг и дистанционного консультирования; - оказание высокотехнологичной медицинской помощи в области сердечно-сосудистой хирургии; - создание частных клиник с использованием механизмов ГЧП; - внедрение механизмов обратной связи для улучшения бизнес-процессов; - внедрение современных ИТ-инструментов
4.	Обеспечение здоровьесберегающей среды в местах учебы и работы человека	- обустройство и оснащение мест работы и учебы в соответствии с требованиями СанПиН; - обеспечение работающих и обучающихся качественной питьевой водой
5.	Развитие инфраструктуры здорового образа жизни	- строительство спортивных площадок; - благоустройство дворовых территорий и организация придворовых спортивных секций и клубов
6.	Обеспечение экологически безопасных условий для	- повышение экологической культуры населения; - снижение негативного антропогенного и техногенного

	проживания	воздействия на природу; - повышение эффективности утилизации ТБО; - сохранение и восстановление биологического разнообразия; - обеспечение защищенности населения и объектов экономики от негативного воздействия вод
--	------------	--

Исходя из общепринятого понимания, здравоохранение - это система мероприятий по охране здоровья, предупреждению и лечению заболеваний и продлению жизни человека. Анализ деятельности системы регионального здравоохранения показал, что основной точкой приложения усилий (управленческих, финансовых и других) является лечение. Профилактике уделяется меньшее внимание, что является одной из причин низких значений показателей состояния здоровья. Второй важнейшей причиной является то, что для населения в целом состояние здоровья не является первостепенной ценностью, сферой ответственного отношения.

В современных условиях очевидно, что для обеспечения сохранения и укрепления здоровья населения принципы, положенные в основу российской системы охраны здоровья населения (государственность, плановость, бесплатность, всеобщая доступность, профилактическая направленность), должны быть дополнены принципом солидарной ответственности государства и гражданина за собственное здоровье и здоровье нации.

Основой для формирования ответственной позиции жителей является высокая степень информированности населения Ярославской области о факторах, влияющих на здоровье, методах профилактики развития заболеваний, последствиях вредных привычек, методах традиционной медицины, спортивно-оздоровительных мероприятиях, направленных на сохранение здоровья и ведение здорового образа жизни, о возможностях и ограничениях государства в обеспечении основ жизни и здоровья населения. Инструментом формирования ответственной позиции могут являться постоянно действующие обновляемые информационные ресурсы (интернет, СМИ, рекламно-издательская продукция), дающие необходимую и достаточную информацию о возможностях системы здравоохранения, системы спортивно-оздоровительных мероприятий, повышающих мотивацию граждан к сохранению собственного здоровья и ответственному отношению к здоровью окружающих.

Прямым результатом формирования ответственной позиции и информированности граждан должно стать понимание населением меры индивидуальной ответственности за состояние собственного здоровья, здоровья окружающих и, как следствие, активная жизненная позиция граждан в отношении сохранения и улучшения собственного здоровья, здоровья окружающих. Опосредованно это должно положительно сказаться на улучшении показателей состояния здоровья населения.

Финансирование здравоохранения необходимо рассматривать как процесс вложения ресурсов в человеческий фактор, увеличивающий потенциал общества, то есть в фактор производства. При сохраняющейся тенденции роста затрат на здравоохранение необходимо учитывать одновременно и ограниченность финансовых ресурсов и, следовательно, проводить постоянную оптимизацию структуры затрат внутри системы здравоохранения.

Применительно к Ярославскому региону существенным фактором, значительно увеличивающим удельные затраты (в расчете на человека) и усложняющим развитие инфраструктуры социальных отраслей всех типов, является территориальная рассредоточенность населения Ярославской области. При средних для ЦФО размерах территории в Ярославской области один из самых низких показателей в ЦФО численности сельского населения (230 тыс. человек). При этом в Ярославской области самое большое количество населенных пунктов (более 6 тыс. единиц) с крайне низкой степенью их заселенности.

При существующих бюджетных ограничениях, недоинвестировании и недофинансировании социальных отраслей необходимы принципиально новые передовые интеллектуальные механизмы управления ими.

Прямыми результатами внедрения передовых интеллектуальных механизмов управления должны стать:

- оптимизация внутренней структуры затрат по социальным отраслям и перенаправление выявленных сэкономленных средств на решение задач развития. Для достижения этого результата необходимо введение организационных инноваций, реализующих эффективную реструктуризацию деятельности организаций сферы медицинских услуг, совершенствование организации труда персонала и организационной структуры управления, экономических инноваций, обеспечивающих внедрение современных методов планирования, финансирования, стимулирования и анализа деятельности организаций сферы медицинских услуг, а также информационно-технологических инноваций, направленных на автоматизацию процессов сбора, обработки, анализа информационных потоков в

организациях сферы медицинских услуг;

реализация проектов ГЧП, обеспечивающих внедрение медицинских технологических инноваций, которые связаны с появлением новых методов (способов, приемов) профилактики, диагностики и лечения с использованием (применением) современных лекарственных препаратов, медицинской техники (оборудования) или их различных комбинаций, медико-фармацевтических, медико-технологических инноваций, предполагающих использование новых инновационных лекарственных и лечебных средств (медицинского оборудования, медицинских технологий), конкурентоспособных по цене и качеству, соответствующих основным параметрам, обеспечивающим эффективность применяемых методов диагностики, лечения и профилактики заболеваний.

*Информация об изменениях: Подпункт 4.2.2 изменен с 12 февраля 2026 г. - [Постановление Правительства Ярославской области от 12 февраля 2026 г. N 170-п](#)
См. предыдущую редакцию*

4.2.2. Развитие человеческого капитала.

В рамках данного направления необходимо обеспечить оптимальные условия для получения жителями региона качественного образования всех уровней, возможность получать разнообразные услуги в сфере культуры, заниматься научными исследованиями, формировать новое мышление, направленное на обучение в течение всей жизни.

В рамках данного направления рассматриваются следующие ключевые сферы: дошкольное, начальное и среднее образование, профессиональное образование, наука, культура, развитие гражданского общества, адресная социальная поддержка населения.

При анализе кажущихся благоприятными на первый взгляд условий для развития человеческого капитала выступает ряд серьезных проблем:

- развитие человеческого капитала не совпадает с темпами развития условий и услуг в области образования, науки и культуры: с одной стороны, у части населения имеется неудовлетворенность имеющимися условиями, в результате чего люди уезжают в другие города и за рубеж, с другой - несформированная потребность другой группы жителей порождает бескультурное поведение;

- развитие человеческого капитала не совпадает со стратегией экономики региона: уровень квалификации специалистов не соответствует требованиям современного производства, в том числе со стороны работодателей происходит недооценка образовательных инвестиций как источников экономического роста; созданная образовательная и культурная инфраструктура не обеспечивает формирование у каждого жителя региона гражданской идентичности как базового ресурса (чувство гордости за малую родину и принадлежности к ней, желание жить и работать на этой территории);

- отсутствие единого подхода к пониманию развития человеческого капитала со стороны органов исполнительной и законодательной власти;

- отсутствие эффективного сотрудничества систем высшего профессионального образования и среднего профессионального образования с бизнесом региона;

- несоответствие научных исследований целям и задачам регионального развития, особенно в промышленности и производстве;

- слабый учет традиционными институтами образования и культуры актуальных образовательных и социально-культурных процессов;

- слабая материально-техническая база образовательных организаций, учреждений культуры, молодежной политики, ее несоответствие современным стандартам;

- отсутствие эффективной совместной нравственно ориентированной системы "образование - культура - СМИ";

- недостаточная вовлеченность жителей региона в процессы образовательного и культурного сопровождения в течение всей жизни. Ключевые задачи и механизмы, направленные на развитие человеческого капитала, представлены в [таблице 25](#).

*Информация об изменениях: Таблица 25 изменена с 12 февраля 2026 г. - [Постановление Правительства Ярославской области от 12 февраля 2026 г. N 170-п](#)
См. предыдущую редакцию*

Таблица 25

Ключевые задачи и механизмы, направленные на развитие человеческого капитала

N	Задачи развития	Ключевые механизмы реализации задач
---	-----------------	-------------------------------------

п/п		
1	2	3
1.	Совершенствовать качество образовательных программ	<ul style="list-style-type: none"> - совершенствование программ дошкольного и общего образования (региональная составляющая); - повышение квалификации педагогических работников
2.	Обеспечить населению Ярославской области доступность качественного дошкольного и общего образования	<ul style="list-style-type: none"> - строительство и реконструкция детских садов и школ; - развитие альтернативных форм дошкольного образования; - строительство объектов образования с использованием ГЧП
3.	Выявлять, сопровождать и "удерживать" в регионе талантливых детей и молодежь	<ul style="list-style-type: none"> - использование успешного российского и международного опыта работы с одаренными детьми; - аутсорсинг преподавателей для особо одаренных детей; - поддержка высокопрофессиональных педагогов, способных воспитывать талантливую молодежь; - поддержка со стороны власти стремления талантливых людей заниматься наукой; - выстраивание образовательной вертикали: школа - рабочее место
4.	Обеспечить соответствие качества подготовки выпускников высшего и среднего профессионального образования потребностям региональной экономики	<ul style="list-style-type: none"> - поддержка проектов кооперации между вузами и производственными предприятиями, развитие механизма дуального образования, а также целевого обучения; - обеспечение согласованных действий образовательных организаций и работодателей при формировании профессиональных компетенций обучающихся образовательных организаций высшего и среднего профессионального образования; - формирование ежегодного заказа со стороны работодателей к организациям высшего и среднего профессионального образования; - расширение деятельности Центра профессиональной опережающей подготовки, в качестве агрегатора и интегратора ресурсов Ярославской области в кооперации с потенциальными работодателями
5.	Обеспечить условия для улучшения уровня жизни социально уязвимых категорий населения и выхода граждан из трудной жизненной ситуации	<ul style="list-style-type: none"> - предоставление единовременной адресной материальной помощи гражданам, социально незащищенным семьям, находящимся в трудной жизненной ситуации; - оказание дополнительных мер социальной поддержки для повышения качества жизни граждан пожилого возраста - обеспечение постинтернатного сопровождения выпускников детских домов
6.	Обеспечить государственную поддержку приобретения жилья для отдельных категорий граждан	разработка и реализация мер обеспечения жильем молодых семей, молодых специалистов
7.	Обеспечить для лиц с ограниченными возможностями равные возможности доступа к социальным и государственным услугам	<ul style="list-style-type: none"> - развитие безбарьерной среды; - модернизация и развитие полноценной инфраструктуры стационарных учреждений для создания благоприятных условий проживания и

		обслуживания лиц с ограниченными возможностями здоровья, граждан пожилого возраста и инвалидов
8.	Увеличить долю детей-сирот и детей, оставшихся без попечения родителей, устроенных в семьи жителей Ярославского региона	- развитие толерантного общественного мнения; - освещение в СМИ примеров положительного опыта; - государственная поддержка приемных родителей (усыновителей), принявших на воспитание детей-сирот и детей, оставшихся без попечения родителей
9.	Обеспечить развитие кадров образовательных организаций, учреждений науки, культуры, социальной поддержки населения, молодежной политики	- формирование общей и профессиональной культуры специалистов как фундамента их профессиональной деятельности; - эффективная региональная система повышения квалификации; - переподготовка руководителей организаций социальной сферы по программе "Менеджмент"
10.	Создать качественно новую материальную основу культурной среды	- развитие инфраструктуры сферы культуры и повышение качества предоставляемых услуг
11.	Создать условия для активного участия граждан в культурной жизни и максимальной реализации творческого потенциала граждан	- развитие системы дополнительного образования, кружков и студий, творческих конкурсов, направленных на выявление и поддержку талантливой молодежи региона; - осуществление просветительской работы, в том числе на базе культурных центров и организаций культуры; - осуществление популяризации, в том числе через медиапроекты, истории отечественной культуры и отечественной истории; - повышение вовлеченности населения в сферу культуры, в том числе за счет разнообразия и доступности культурно-массовых мероприятий и фестивалей
12.	Развивать добровольческое (волонтерское) движение	- создание единой площадки для реализации волонтерских проектов; - привлечение учебных заведений в реализацию волонтерских проектов; - разработка системы поощрения волонтерства
13.	Обеспечить устойчивый рост рождаемости	- стимулирование и поддержка многодетности; - поддержка молодых и студенческих семей; - оптимизация процессов и сокращение сроков назначения мер социальной поддержки
14.	Обеспечить доступность и высокое качество отдыха и оздоровления детей	- развитие инфраструктуры организаций отдыха детей и их оздоровления; - внедрение единых подходов к воспитанию и развитию детей в сфере организации отдыха и оздоровления детей в преемственности с единой системой воспитания в области образования; - создание мест и условий для организации отдыха и оздоровления детей-инвалидов и детей с ограниченными возможностями здоровья; - оказание мер социальной поддержки для повышения доступности отдыха и оздоровления детей

Информация об изменениях: Подпункт 4.2.3 изменен с 17 апреля 2025 г. - [Постановление](#)

Правительства Ярославской области от 17 апреля 2025 г. N 382-п

[См. предыдущую редакцию](#)

4.2.3. Охрана окружающей среды и рациональное природопользование.

Улучшение состояния окружающей среды и эффективное использование природно-ресурсного потенциала являются одними из ключевых условий улучшения качества жизни населения и обеспечения высоких темпов устойчивого экономического роста, поскольку только при хорошем экологическом состоянии территории может быть обеспечено хорошее здоровье населения и, следовательно, высокое качество жизни. Только рациональное природопользование, то есть хозяйственная деятельность, обеспечивающая рачительное использование природных ресурсов, их охрану и воспроизводство с учетом не только настоящих, но и будущих поколений общества, должно составлять основу для экономического роста.

Общие проблемы направления:

- финансирование по остаточному принципу в условиях дефицитных бюджетов приводит к хроническому недофинансированию и нарастанию количества нерешенных задач;
- несовершенство нормативного правового регулирования, пробелы в законодательстве;
- дефицит квалифицированных кадров.

Ключевые механизмы развития направления:

- повышение экологической культуры у целевых групп: органов власти, бизнеса, жителей Ярославской области;
- создание механизмов общественного контроля за экологической ситуацией в Ярославской области, в частности, за утилизацией ТБО;
- внедрение "зеленых" технологий;
- ликвидация ущерба прошлых лет.

Информация об изменениях: Таблица 26 изменена с 12 февраля 2026 г. - [Постановление Правительства Ярославской области от 12 февраля 2026 г. N 170-п](#)

[См. предыдущую редакцию](#)

Таблица 26

**Задачи,
подзадачи и ключевые мероприятия по охране окружающей среды и природопользованию**

N п/п	Задачи	Подзадачи	Ключевые мероприятия
1	2	3	4
1.	Повысить уровень экологической безопасности и сохранения природных систем	<ul style="list-style-type: none"> - снижение общей антропогенной нагрузки на окружающую среду на основе повышения экологической эффективности экономики; - сохранение и восстановление биологического разнообразия; - повышение эффективности функционирования системы гидрометеорологии и мониторинга окружающей среды; - снижение негативного антропогенного и техногенного воздействия на атмосферный воздух; - обеспечение безопасности экосистем от инвазионных видов, представляющих опасность для аборигенных видов животных и растений 	<ul style="list-style-type: none"> - формирование экологической культуры у органов власти, бизнеса и населения; - разработка и реализация мер по усилению территориальных организационных структур в сфере охраны окружающей среды, осуществление экологического надзора и экологического мониторинга; - производство конкурентных экологических товаров и услуг (автомобильное топливо с низким содержанием серы, двигатели новых поколений, воздухоочистительное оборудование и т.п.); - обеспечение продуваемости селитебных территорий, регулирование транспортных потоков с целью уменьшения уровня шума, недопущения образования смогоопасных зон; - обеспечение санитарного зонирования городов и поселений; - повышение экологической безопасности производства; - совершенствование экологической экспертизы проектной документации; - экономическое стимулирование природоохранной деятельности; - разработка нормативных правовых актов Ярославской области,

			<p>направленных на защиту зеленых насаждений населенных пунктов Ярославской области;</p> <p>- ликвидация наиболее опасных объектов накопленного вреда окружающей среде</p>
2.	<p>Обеспечить увеличение объемов обработки твердых коммунальных отходов и вовлечение их в повторный хозяйственный оборот</p>	<p>- создание инфраструктуры по сбору, обработке, утилизации, обезвреживанию и размещению отходов, в том числе твердых коммунальных отходов, и ее мониторинг;</p> <p>- внедрение института регионального оператора по обращению с твердыми коммунальными отходами на территории Ярославской области</p>	<p>- выбор регионального оператора по обращению с твердыми коммунальными отходами на территории Ярославской области;</p> <p>- развитие системы раздельного сбора и сортировки в сфере обращения с твердыми коммунальными отходами</p>
3.	<p>Повысить эффективность охраны, использования и воспроизводства лесов</p>	<p>- сокращение потерь лесного хозяйства от пожаров, вредных организмов и незаконных вырубок;</p> <p>- создание условий для рационального и интенсивного использования лесов при сохранении их экологических функций и биологического разнообразия в условиях повышения эффективности контроля за использованием и воспроизводством лесов;</p> <p>- обеспечение положительного баланса выбытия и восстановления лесов, повышения продуктивности и качества лесов;</p> <p>- повышение эффективности управления лесами</p>	<p>- сохранение лесистости территории региона;</p> <p>- сохранение доли площади ценных лесных насаждений в составе покрытых лесной растительностью земель регионального лесного фонда;</p> <p>- повышение объема платежей в бюджетную систему Российской Федерации от использования лесов, расположенных на землях лесного фонда, в расчете на 1 га земель лесного фонда;</p> <p>- достижение соответствия фактического объема заготовки древесины установленному объему изъятия</p>
4.	<p>Обеспечить рациональное использование</p>	<p>- повышение геологической</p>	<p>- поиск и оценка месторождений</p>

	минерально-сырьевых ресурсов	изученности территории Ярославской области и получение геологической информации; - обеспечение воспроизводства минерально-сырьевой базы	строительных материалов на территории муниципальных образований Ярославской области, не имеющих достаточного количества месторождений и запасов строительных материалов; - составление территориального баланса запасов и кадастра месторождений и проявлений полезных ископаемых; - проведение работ по геологическому изучению недр и воспроизводству минерально-сырьевой базы
5.	Обеспечить защищенность населения от негативного воздействия вод и устойчивое водопользование при сохранении водных экосистем	- обеспечение социально-экономических потребностей в водных ресурсах, охрана и восстановление водных объектов; - обеспечение безопасности водохозяйственных систем и гидротехнических сооружений; - обеспечение защищенности населения и объектов экономики от негативного воздействия вод	- расширение и реконструкция городских очистных сооружений канализации г. Ярославля и городского округа города Рыбинска; - укрепление берегов реки Волги; - развитие системы водоснабжения, водоотведения и очистки сточных вод
6.	Обеспечить сохранение и воспроизводство охотничьих ресурсов	обеспечение сохранения и воспроизводства охотничьих ресурсов	повышение эффективности государственного охотничьего надзора, минимизация факторов, негативно влияющих на воспроизводство численности охотничьих ресурсов

4.2.4. Обеспечение общественной безопасности.

В рамках повышения общественной безопасности необходимо минимизировать угрозы социального, техногенного и природного происхождения.

Угрозы социального происхождения: преступность, алкоголизм, наркомания, межнациональная напряженность, экстремизм, терроризм.

Угрозы техногенного происхождения: транспортные аварии, в том числе ДТП, пожары, аварии на промышленных объектах, в системах жизнеобеспечения и др.

Угрозы природного происхождения: метеорологические опасные природные явления, гидрологические опасные природные явления, природные пожары и др.

Наиболее значимыми угрозами для региона являются ДТП, преступность, межнациональная напряженность.

Информация об изменениях: Таблица 27 изменена с 28 декабря 2021 г. - [Постановление Правительства Ярославской области от 28 декабря 2021 г. N 961-п](#)
См. предыдущую редакцию

Таблица 27

Ключевые задачи и механизмы, направленные на обеспечение общественной безопасности

N п/п	Задачи развития	Ключевые механизмы реализации задач
1	2	3
1.	Формировать культуру безопасной жизнедеятельности человека и вовлекать людей в обеспечение безопасности	<ul style="list-style-type: none"> - обучение детей безопасному поведению; - стимулирование участия молодежи в обеспечении безопасности; - возобновление добровольных дружин; - материальное стимулирование граждан за реальную помощь в раскрытии преступлений
2.	Улучшить прогнозирование и моделирование опасных и чрезвычайных ситуаций и ускорить реагирование на них	<ul style="list-style-type: none"> - создание единого центра прогнозирования и моделирования опасных и чрезвычайных ситуаций; - внедрение систем компьютерного мониторинга и моделирования происшествий и чрезвычайных ситуаций; - создание и обеспечение функционирования службы экстренного реагирования (служба "112")
3.	Снизить уровень преступности, прежде всего уличной, рецидивной и подростковой	<ul style="list-style-type: none"> - повышение раскрываемости уличных преступлений за счет внедрения автоматизированной системы видеонаблюдения и видеоконтроля на оживленных улицах; - разработка системы адаптации к социальной жизни лиц, отбывших реальный срок наказания; - стимулирование внедрения систем сигнализации и охраны жилых помещений
4.	Существенно снизить аварийность дорожного движения	<ul style="list-style-type: none"> - развитие автоматизированной системы видеорегистрации и контроля дорожного движения; - повышение качества подготовки в автошколах; - улучшение организации дорожного движения со стороны собственников дорог (прежде всего со стороны муниципальной власти)

Основной акцент в интегральных механизмах укрепления безопасности должен быть смещен от устранения последствий происшествия и / или чрезвычайной ситуации к их предупреждению, прогнозу и моделированию. Механизм быстрого реагирования на происшествия и чрезвычайные ситуации

частично ориентирован на быстрое устранение последствий чрезвычайных ситуаций, частично - на реагирование на еще только развивающуюся чрезвычайную ситуацию или происшествие.

Преступность - многоплановое социальное явление. Для Ярославской области наиболее значимыми ее сегментами являются уличная преступность (широкий круг правонарушений и преступлений различной тяжести, совершенных в общественных местах и городском транспорте), подростковая преступность, рецидивная преступность и кражи личного имущества граждан.

Уличная преступность разнообразна по причинам и проявлениям, как и преступность в целом. Наиболее часто встречающиеся проявления уличной преступности вызваны поведением людей, находящихся под влиянием алкоголя, наркотиков и других сильнодействующих веществ. Преступления на улицах совершаются, как правило, в темное время в неосвещенных местах.

Главной причиной преступлений, совершаемых повторно, после отбытия срока наказания, является проблема адаптации освобожденных из мест лишения свободы к социальной жизни.

Главным фактором, влияющим на совершение преступлений несовершеннолетними, является создание неадекватных условий для развития социально ориентированной личности.

Главными причинами аварийности на дорогах являются нарушения [правил](#) дорожного движения его участниками, а также низкий уровень квалификации водителей и неоптимальная организация дорожного движения.

Межнациональная напряженность в Ярославской области имеет место, однако ее уровень нельзя назвать высоким. Тем не менее она создает устойчивые предпосылки к трансформации бытовых конфликтов в межнациональные. Растущие легальные и нелегальные миграционные потоки неуклонно приводят к качественно новым этническим и демографическим изменениям в структуре населения Ярославской области и, как следствие, к изменению его национально-культурного состава, что усиливает межнациональную напряженность. Обозначилась тенденция к формированию мест компактного проживания некоренных этнических групп, их самоорганизации и повышению конфессиональной активности.

Очевидно, что данные процессы не прекратятся, будут активно влиять на все стороны жизни региона и могут выйти из-под контроля в случае недостаточного внимания к проблеме.

Одной из главных причин межнациональной напряженности является отсутствие доступной национальной и миграционной политики как системы понятных принципов, ценностей, норм, заявленных и реализуемых властью одинаково по отношению ко всем жителям и гостям региона. При отсутствии такой политики действия власти носят ситуативный характер, что проявляется в двойных стандартах как по отношению к мигрантам, так и в отношении коренного населения (излишней политкорректности). Другой причиной является то, что определенная часть мигрантов сохраняет характерные для мест их традиционного проживания социокультурные поведенческие стереотипы, противоречащие местным социокультурным традициям, демонстрируют вызывающее пренебрежение к местным культурным традициям и обычаям.

Межнациональные отношения очень чувствительны к различным недружественным актам лиц других национальностей, даже на бытовом уровне. Эта чувствительность определяется психологическим механизмом отнесения представителей других этносов к "своим" или "чужим". В национальной и миграционной политике должен провозглашаться и реализовываться принцип более широкой идентификации, а не принцип культурной автономии.

*Информация об изменениях: Пункт 4.3 изменен с 17 апреля 2025 г. - [Постановление Правительства Ярославской области от 17 апреля 2025 г. N 382-п](#)
[См. предыдущую редакцию](#)*

4.3. Инфраструктура.

Жесткая и бескомпромиссная конкуренция регионов за ресурсы радикально повысила требования к уровню развития региональной инфраструктуры. Более того, эффективность модернизации экономики напрямую зависит от уровня технологического и административного развития инфраструктуры.

Анализ лучших мировых практик в области комплексного развития инфраструктуры показал, что инфраструктура остается общественным товаром. Независимо от формы контроля над ее элементами, характера инвестиций (частного или государственного) инфраструктурные проекты должны прежде всего максимально удовлетворять общественные потребности. Это возможно только при наличии сильного государственного надзора над проектированием, финансированием, строительством, функционированием и ремонтом инфраструктурных объектов.

Инфраструктура является наиболее важным долгосрочным объектом инвестирования любого региона, поскольку определяет эффективность бизнеса и качество жизни населения на 20 - 30 лет вперед.

Современная потребность в масштабных инвестициях в инфраструктуру превышает возможности государственных институтов и требует активного привлечения частного капитала. Вместе с тем частные долгосрочные инвестиции без гарантий возврата невозможны. Поэтому одной из основных задач, которые необходимо решить в рамках реализации Стратегии СЭР, является обеспечение условий для гарантированного возврата частных инвестиций.

В рамках данного направления рассматриваются транспортная, энергетическая, коммунальная, жилищная и информационно-телекоммуникационная инфраструктуры.

*Информация об изменениях: Таблица 28 изменена с 12 февраля 2026 г. - [Постановление Правительства Ярославской области от 12 февраля 2026 г. N 170-п](#)
См. предыдущую редакцию*

Таблица 28

Ключевые задачи и механизмы развития региональной инфраструктуры

N п/п	Задачи развития	Ключевые механизмы реализации задач
1	2	3
1.	Обеспечить соответствие состояния сети автомобильных дорог текущим и перспективным потребностям населения и экономики Ярославской области	<ul style="list-style-type: none"> - формирование регионального дорожного фонда, приоритетное направление средств фонда на строительство и ремонт опорной сети автомобильных дорог (включая ремонт подъездных дорог к туристическим объектам); - создание конкурентоспособного предприятия дорожного хозяйства на базе существующих государственных предприятий; - внедрение системы автоматизированного контроля состояния и эксплуатации автомобильных дорог; - формирование механизма общественного контроля при осуществлении строительства, ремонта и эксплуатации автомобильных дорог
2.	Развивать транспортную инфраструктуру	<ul style="list-style-type: none"> - актуализация проекта по созданию транспортно-пересадочного узла "Золотое кольцо" в рамках реализации Концепции развития международного грузо-пассажирского аэропорта федерального значения Ярославль (Туношна) на период до 2030 года; - дальнейшее развитие трассы М-8 "Холмогоры"; - формирование региональной маршрутной сети авиаперевозок и предоставление авиаперевозчикам субсидий из областного и федерального бюджетов на организацию регулярных пассажирских перевозок; - реконструкция Московского проспекта со строительством транспортных развязок и мостового перехода через р. Волгу в составе обхода центральной части г. Ярославля (при условии выделения федеральных средств); - повышение эффективности государственных вложений в транспортную инфраструктуру, увеличение доли частных инвестиций в развитие транспортного комплекса на основе ГЧП; - введение единой электронной системы оплаты проезда; - освоение инновационных технологий строительства, реконструкции и содержания транспортной инфраструктуры, снижение энергоёмкости транспортной инфраструктуры; - приоритетность принципа экологичности функционирования транспортной системы; - строительство объектов заправочной инфраструктуры компримированного природного газа; - строительство объектов зарядной инфраструктуры для зарядки

		электрического автомобильного транспорта
3.	Обеспечить надежность функционирования энергосистемы и снизить удельную энергоёмкость экономики	<ul style="list-style-type: none"> - развитие электросетевого комплекса и генерации, в том числе развитие объектов когенерационной энергетики; - рост доли малоэнергоёмких отраслей, проведение целенаправленной энергосберегающей политики; - развитие потенциала альтернативных, возобновляемых и местных источников энергии; - обоснованность и предсказуемость государственного регулирования, направленного на стимулирование частной предпринимательской инициативы в области реализации целей государственной политики, в том числе в инвестиционной сфере; - приоритетность механизма ГЧП, в том числе в части строительства и модернизации энергетической инфраструктуры, развития инноваций; - роль государственного участия преимущественно в регулировании и обеспечении устойчивой институциональной среды для эффективного функционирования энергетического сектора
4.	Реформировать коммунальную инфраструктуру	<ul style="list-style-type: none"> - развитие сети газопроводов в сельской местности; - формирование коммерческой структуры по производству и оказанию коммунальных услуг с контрольным пакетом акций, принадлежащих Правительству Ярославской области; - развитие ГЧП и привлечение частных инвесторов в проекты развития инфраструктуры; - разработка схем теплоснабжения и схем водоснабжения муниципальных образований Ярославской области и развитие коммунальной инфраструктуры согласно утвержденным схемам на качественно ином технологическом уровне; - нормирование сроков подключения объектов капитального строительства к инженерным коммуникациям; - повышение эффективности в системе управления ЖКХ за счет внедрения современных ИТ; - создание новой или реконструкция имеющейся инженерной инфраструктуры вблизи туристических объектов за счет привлечения дополнительных средств из федерального бюджета
5.	Обеспечить жителей Ярославской области качественными, доступными и безопасными ЖКУ	<ul style="list-style-type: none"> - повышение эффективности института управляющих компаний, в том числе через разработку стандарта их деятельности, создание в порядке эксперимента альтернативных муниципальных управляющих компаний; - формирование ответственного собственника, реализующего позицию грамотного заказчика, и формирование системы общественного контроля за оказанием ЖКУ; - решение проблем недоремонта МКД через региональный фонд содействия проведению капитального ремонта МКД
6.	Обеспечить чистоту и улучшить благоустройство населенных пунктов	<ul style="list-style-type: none"> - в каждом придомовом участке МКД формирование функционально разделённых зон для детей, лиц пожилого возраста, автостоянки; - сохранение и увеличение площади зеленых насаждений (разработка и реализация комплексной целевой программы сохранения и реконструкции зеленых насаждений в городах и населенных пунктах); - вовлечение населения, предприятий и организаций в благоустройство придомовых и общегородских территорий и обеспечение чистоты
7.	Обеспечить увеличение объемов и скорости ввода нового комфортного и доступного жилья	<ul style="list-style-type: none"> - формирование в рамках разработки планов пространственного развития региона территорий массового ИЖС; - увеличение доступности ипотечного кредитования, в том числе через формирование регионального ипотечного фонда. Внедрение других форм экономического стимулирования ИЖС;

	<ul style="list-style-type: none"> - приоритетный отвод земли под жилищное строительство; - приоритетное обеспечение земельных участков под жилищное строительство инженерными коммуникациями; - внедрение механизмов страхования как при строительстве, так и при эксплуатации жилья; - сокращение сроков получения разрешения на строительство
--	--

*Информация об изменениях: Пункт 4.4 изменен с 17 апреля 2025 г. - [Постановление Правительства Ярославской области от 17 апреля 2025 г. N 382-п](#)
См. предыдущую редакцию*

4.4. Государственное управление.

Органы исполнительной власти Ярославской области в процессе социально-экономического развития региона играют ключевую роль, в связи с чем повышение качества деятельности региональной власти как института управления имеет первостепенное значение и является одним из основных катализаторов развития региона.

Проблемы работы региональной власти Ярославской области не являются уникальными и присущи многим регионам Российской Федерации. Среди ключевых проблем можно выделить следующие:

- низкая степень ориентации на достижение долгосрочных целей. Ключевыми причинами данной проблемы являются отсутствие и/или нечеткость стратегических целей, отсутствие системы контроля достижения целей, недостаток ресурсов для достижения целей, отсутствие системы стимулирования руководителей на достижение стратегических целей, отсутствие работающей сквозной системы планирования (долгосрочного, среднесрочного, оперативного), низкая квалификация руководителей в области стратегического управления;

- работа, направленная на процесс, а не на результат. Ключевыми причинами данной проблемы являются система формирования отчетности по процессу, а не по результату, отсутствие практики мониторинга выяснения причин недостижения результата;

- превалирование узковедомственных интересов, низкая согласованность ведомственных действий в интересах региона в целом. Ключевыми причинами данной проблемы являются слабость центральных функций региональной исполнительной власти, недостаточная направленность органов исполнительной власти Ярославской области на достижение целей региона, размывание ответственности между органами исполнительной власти Ярославской области, отсутствие межведомственных процессов и механизмов взаимодействия;

- низкая эффективность внутренних процессов. Ключевыми причинами данной проблемы являются межведомственная и внутриведомственная разобщенность, наличие избыточных функций и полномочий, не влияющих на достижение результата, отсутствие единых баз данных, отсутствие четко поставленных задач и планов действий у органов исполнительной власти Ярославской области;

- низкая активность органов исполнительной власти Ярославской области в привлечении ресурсов развития. Традиционно органы исполнительной власти Ярославской области исполняют свои полномочия в основном в рамках имеющихся средств регионального бюджета, привлекая средства федеральных целевых программ для софинансирования. В настоящее время этого недостаточно. Необходимо, чтобы практически все органы исполнительной власти Ярославской области активно самостоятельно искали возможности привлечения внебюджетных ресурсов для решения поставленных перед ними задач развития;

- недостаточная степень открытости власти, включая прозрачность власти для общества, качества вовлечения жителей Ярославской области в решение приоритетных задач, качества инструментов обратной связи (общественный контроль);

- наличие коррупции в органах власти;

- низкий уровень владения технологиями современного менеджмента у руководителей органов исполнительной власти Ярославской области.

*Информация об изменениях: Таблица 29 изменена с 12 февраля 2026 г. - [Постановление Правительства Ярославской области от 12 февраля 2026 г. N 170-п](#)
См. предыдущую редакцию*

Таблица 29

**Ключевые задачи
и механизмы, направленные на повышение эффективности государственного управления**

N п/п	Задачи развития	Ключевые механизмы реализации задач
1	2	3
1.	Нацелить деятельность органов власти на достижение стратегических целей	<ul style="list-style-type: none"> - организация проектной деятельности в органах исполнительной власти Ярославской области с целью обеспечения эффективной реализации Стратегии СЭР; - создание информационно-аналитической системы ключевых показателей развития региона; - разработка и внедрение системы ключевых показателей деятельности органов исполнительной власти Ярославской области и системы стимулирования руководителей указанных органов; - разработка и внедрение системы оперативного управления деятельностью органов власти, ориентированной на реализацию Стратегии СЭР
2.	Нацелить деятельность других участников социально-экономического развития (органы местного самоуправления, бизнес-сообщество, общественные организации, жителей региона) на достижение стратегических целей региона	<ul style="list-style-type: none"> - разработка и реализация долгосрочных стратегий развития муниципальных образований Ярославской области, учитывающих достижение целей региона, и системы стратегического управления в муниципальных образованиях Ярославской области; - осуществление масштабного комплекса медийных мероприятий народной стратегии для жителей, общественных организаций и бизнес-сообщества; - создание дискуссионных площадок и других инструментов взаимодействия власти и бизнеса, власти и общественности; - развитие инициативного бюджетирования, в том числе молодежного инициативного бюджетирования
3.	Повысить операционную эффективность внутренних процессов в органах исполнительной власти Ярославской области, прежде всего эффективность межведомственного взаимодействия	<ul style="list-style-type: none"> - оптимизация и регламентация процессов, предполагающих межведомственное взаимодействие; - совершенствование региональной нормативной базы в части межведомственного взаимодействия; - развитие электронного документооборота; - внедрение информационного решения (ресурса), позволяющего вести учет подконтрольных субъектов (объектов) и обеспечивать информатизацию процессов оценки эффективности и результативности деятельности органов регионального государственного контроля (надзора)
4.	Снизить уровень коррупции в органах исполнительной власти Ярославской области	<ul style="list-style-type: none"> - обеспечение функционирования системы противодействия коррупции на территории Ярославской области; - участие институтов гражданского общества в профилактике коррупционных проявлений; - внедрение механизмов обратной связи с гражданами и предприятиями для получения сведений о деятельности власти; - регламентация бизнес-процессов в части процедур принятия решений и информирование граждан об этих процедурах;

		- внедрение механизмов оценки склонности человека к коррупционным действиям при приеме на работу;
5.	Повысить открытость власти	- эффективная работа портала народного правительства Ярославской области; - эффективная работа портала открытых данных Ярославской области; - внедрение развитие открытого бюджета; - внедрение и развитие системы приема и обработки сообщений граждан по вопросам деятельности органов государственной власти и органов местного самоуправления муниципальных образований Ярославской области
6.	Усилить и расширить центры влияния региона в федеральных органах власти	повышение эффективности взаимодействия Представительства Правительства Ярославской области в Правительстве Российской Федерации с федеральными органами государственной власти
7.	Утратил силу с 28 декабря 2021 г. - Постановление Правительства Ярославской области от 28 декабря 2021 г. N 961-п <i>Информация об изменениях:</i> См. предыдущую редакцию	
8.	Утратил силу с 28 декабря 2021 г. - Постановление Правительства Ярославской области от 28 декабря 2021 г. N 961-п <i>Информация об изменениях:</i> См. предыдущую редакцию	

Большинство проблем деятельности региональной власти присущи и органам местного самоуправления муниципальных образований Ярославской области.

Информация об изменениях: Пункт 4.5 изменен с 17 апреля 2025 г. - [Постановление](#) Правительства Ярославской области от 17 апреля 2025 г. N 382-п
[См. предыдущую редакцию](#)

4.5. Цифровая трансформация.

Целью цифровой трансформации отраслей экономики, социальной сферы и государственного управления Ярославской области является достижение высокой степени цифровой зрелости основных отраслей экономики, социальной сферы и государственного управления для оказания качественных государственных услуг населению и бизнесу, формирования качественной и безопасной среды для жизни и развития населения, обеспечения доступности образования, здравоохранения и социальной поддержки.

Таблица 29.1

Ключевые задачи и механизмы цифровой трансформации

№ п/п	Задачи развития	Ключевые механизмы реализации задачи
1	2	3
1.	Повышение доступности и качества государственных и муниципальных услуг, предоставляемых в электронном виде	- устранение цифрового неравенства и обеспечение доступности качественных услуг связи на всей территории Ярославской области; - создание устойчивой и безопасной информационно-телекоммуникационной инфраструктуры высокоскоростной передачи, обработки и хранения больших объемов данных; - внедрение цифровых технологий и платформенных

		<p>решений в сфере предоставления государственных и муниципальных услуг;</p> <ul style="list-style-type: none"> - развитие системы электронного межведомственного взаимодействия; - обеспечение доступа заявителей к электронным услугам и сервисам в региональной сети многофункциональных центров; - внедрение механизмов проактивного информирования граждан при личном посещении многофункциональных центров; - оказание консультационной и организационно-технической поддержки заявителей при получении ими электронных услуг в многофункциональных центрах на базе секторов пользовательского сопровождения; - популяризация использования цифровых услуг и сервисов
2.	Обеспечение подготовки высококвалифицированных кадров для цифровой экономики	<ul style="list-style-type: none"> - содействие гражданам в освоении цифровой грамотности и компетенций цифровой экономики; - содействие массовой подготовке сотрудников органов государственной власти Ярославской области и органов местного самоуправления цифровым компетенциям и технологиям
3.	Преобразование приоритетных отраслей экономики и социальной сферы, посредством внедрения цифровых технологий и платформенных решений	<ul style="list-style-type: none"> - внедрение и модернизация цифровых и платформенных решений в сферах государственного управления и оказания государственных услуг; - построение системы работы с данными для принятия управленческих решений и взаимодействия между органами власти, гражданами и организациями; - содействие созданию "сквозных" цифровых технологий преимущественно на основе отечественных разработок; - обеспечение высокого качества и доступности образования для детей на всей территории Ярославской области; - повышение эффективности функционирования системы здравоохранения Ярославской области путем создания механизмов взаимодействия медицинских организаций на основе единой государственной информационной системы здравоохранения; - повышение качества и доступности транспортных услуг для населения Ярославской области; - повышение безопасности дорожного движения на автомобильных дорогах региона путем применения аппаратно-программных комплексов; - повышение уровня вовлеченности и общественного контроля по вопросам благоустройства и развития территорий Ярославской области; - повышение эффективности управления городской инфраструктурой за счет внедрения современных цифровых и инженерных решений; - оптимизация взаимодействия органов социальной защиты населения с гражданами при получении ими мер социальной поддержки; - продвижение туристического потенциала Ярославской области на внутреннем и внешнем рынках

*Информация об изменениях: Раздел 5 изменен с 28 декабря 2021 г. - [Постановление Правительства Ярославской области от 28 декабря 2021 г. N 961-п](#)
[См. предыдущую редакцию](#)*

5. Сроки и этапы реализации Стратегии СЭР

Реализация Стратегии СЭР предусматривается в четыре этапа:

- этап 1 "Разработка и запуск механизмов развития", 2013 - 2015 годы;
- этап 2 "Ликвидация критических отставаний", 2016 - 2020 годы;
- этап 3 "Ликвидация критических отставаний", 2021 - 2025 годы;
- этап 4 "Опережающий рост", 2026 - 2030 годы.

5.1. Этап 1 "Разработка и запуск механизмов развития" (2013 - 2015 годы).

На первом этапе необходимо проработать и создать организационную основу для запуска стратегических механизмов развития региона.

Изменения в качестве жизни населения на первом этапе малозаметны, происходит закладывание необходимого фундамента.

*Информация об изменениях: Пункт 5.2 изменен с 17 апреля 2025 г. - [Постановление Правительства Ярославской области от 17 апреля 2025 г. N 382-п](#)
[См. предыдущую редакцию](#)*

5.2. Этап 2 "Ликвидация критических отставаний" (2016 - 2020 годы).

Второй этап будет характеризоваться ликвидацией наиболее критических отставаний Ярославской области от других субъектов Российской Федерации за счет применения стратегических механизмов развития. Будет получен и изучен опыт применения стратегических механизмов развития, что позволит их усовершенствовать.

В этот период происходит основной качественный сдвиг в структуре экономики, развиваются секторы новой экономики, малый бизнес. Население Ярославской области начинает замечать изменения в качестве и комфорте жизни.

5.3. Этап 3 "Ликвидация критических отставаний" (2021 - 2025 годы).

Третий этап является продолжением реализации второго этапа. Отложенный планируемый результат по ликвидации критических отставаний по завершении второго этапа в первую очередь связан с распространением новой коронавирусной инфекции и последствиями введения ограничительных мер в социальной и экономической сферах региона и всей страны в целом.

5.4. Этап 4 "Опережающий рост" (2026 - 2030 годы).

На четвертом этапе должны быть достигнуты максимальные эффекты развития, что позволит добиться главной стратегической цели.

Регион увеличивает экспорт производимой продукции, что отражает стратегическую конкурентоспособность и привлекательность региональной экономики.

Качество оказания социальных услуг достигает такого уровня, что они начинают экспортироваться в соседние регионы. Жители соседних регионов приезжают в Ярославскую область для получения социальных услуг высокого качества.

Регион начинает привлекать на постоянное проживание жителей других регионов в значительном количестве.

*Информация об изменениях: Раздел 6 изменен с 17 апреля 2025 г. - [Постановление Правительства Ярославской области от 17 апреля 2025 г. N 382-п](#)
[См. предыдущую редакцию](#)*

6. Перечень государственных программ Ярославской области, утверждаемых в целях реализации Стратегии СЭР

В Ярославской области реализуются государственные программы Ярославской области:

N п/п	Наименование государственной программы Ярославской области	Период реализации	Ответственный исполнитель государственной программы Ярославской области	Куратор государственной программы Ярославской области
1	2	3	4	5
1.	Развитие здравоохранения в Ярославской области	2024 - 2030 годы	МЗ ЯО	заместитель Председателя Правительства области, курирующий вопросы здравоохранения, труда и социальной защиты, образования, семейной и демографической политики
2.	Развитие образования в Ярославской области	2024 - 2030 годы	МО ЯО	заместитель Председателя Правительства области, курирующий вопросы здравоохранения, труда и социальной защиты, образования, семейной и демографической политики
3.	Социальная поддержка населения Ярославской области	2024 - 2030 годы	МТиСПН ЯО	заместитель Председателя Правительства области, курирующий вопросы здравоохранения, труда и социальной защиты, образования, семейной и демографической политики
4.	Доступная среда в Ярославской области	2024 - 2030 годы	МТиСПН ЯО	заместитель Председателя Правительства области, курирующий вопросы здравоохранения, труда и социальной защиты, образования, семейной и демографической политики
5.	Обеспечение доступным и комфортным жильем населения Ярославской области	2024 - 2030 годы	МСиЖКХ ЯО	заместитель Председателя Правительства области, курирующий вопросы строительства и жилищно-коммунального хозяйства
6.	Формирование современной городской среды муниципальных образований на территории Ярославской области	2024 - 2030 годы	МСиЖКХ ЯО	заместитель Председателя Правительства области, курирующий вопросы строительства и жилищно-коммунального хозяйства
7.	Содействие занятости населения Ярославской	2024 - 2030 годы	ГСЗН ЯО	заместитель Председателя Правительства области, курирующий вопросы спорта и

	области			молодежной политики, занятости населения и записи актов гражданского состояния
8.	Обеспечение общественного порядка и противодействие преступности на территории Ярославской области	2024 - 2030 годы	МРБ ЯО	первый заместитель Председателя Правительства области Хохряков Д.С.
9.	Защита населения и территории Ярославской области от чрезвычайных ситуаций, обеспечение пожарной безопасности и безопасности людей на водных объектах	2024 - 2030 годы	МРБ ЯО	первый заместитель Председателя Правительства области Хохряков Д.С.
10.	Развитие культуры в Ярославской области	2024 - 2030 годы	МК ЯО	заместитель Председателя Правительства области, курирующий вопросы конкурентной политики, цифрового развития, информационной безопасности, культуры, туризма и международных связей
11.	Охрана окружающей среды в Ярославской области	2024 - 2030 годы	МЛХиП ЯО	заместитель Председателя Правительства области, курирующий вопросы охраны объектов культурного наследия, государственной службы и кадровой политики, природопользования, лесного хозяйства, координирующий контрольно-надзорную деятельность
12.	Развитие физической культуры и спорта в Ярославской области	2024 - 2030 годы	Минспорт ЯО	заместитель Председателя Правительства области, курирующий вопросы спорта и молодежной политики, занятости населения и записи актов гражданского состояния
13.	Обеспечение качественными коммунальными услугами населения Ярославской области	2024 - 2030 годы	МСиЖКХ ЯО	заместитель Председателя Правительства области, курирующий вопросы строительства и жилищно-коммунального хозяйства
14.	Экономическое развитие и инновационная экономика в Ярославской области	2024 - 2030 годы	МИП ЯО	первый заместитель Председателя Правительства области Хохряков Д.С.
15.	Развитие промышленности в	2024 - 2030 годы	МИП ЯО	первый заместитель Председателя

	Ярославской области и повышение ее конкурентоспособности			Правительства области Хохряков Д.С.
16.	Развитие транспортного комплекса в Ярославской области	2024 - 2030 годы	МДХиТ ЯО	заместитель Председателя Правительства области, курирующий вопросы дорожного хозяйства и транспорта
17.	Развитие туризма и индустрии гостеприимства в Ярославской области	2024 - 2030 годы	МТур ЯО	заместитель Председателя Правительства области, курирующий вопросы конкурентной политики, цифрового развития, информационной безопасности, культуры, туризма и международных связей
18.	Развитие молодежной политики и патриотическое воспитание в Ярославской области	2024 - 2030 годы	ММП ЯО	заместитель Председателя Правительства области, курирующий вопросы спорта и молодежной политики, занятости населения и записи актов гражданского состояния
19.	Развитие институтов гражданского общества в Ярославской области	2024 - 2030 годы	МСКиНТР ЯО	вице-губернатор Ярославской области, курирующий вопросы внутренней политики
20.	Информационное общество в Ярославской области	2024 - 2030 годы	МЦР ЯО	заместитель Председателя Правительства области, курирующий вопросы конкурентной политики, цифрового развития, информационной безопасности, культуры, туризма и международных связей
21.	Развитие дорожного хозяйства в Ярославской области	2024 - 2030 годы	МДХиТ ЯО	заместитель Председателя Правительства области, курирующий вопросы дорожного хозяйства и транспорта
22.	Развитие сельского хозяйства в Ярославской области	2024 - 2030 годы	МАПКиПР ЯО	первый заместитель Председателя Правительства области Хохряков Д.С.
23.	Развитие лесного хозяйства Ярославской области	2024 - 2030 годы	МЛХиП ЯО	заместитель Председателя Правительства области, курирующий вопросы охраны объектов культурного наследия, государственной службы и кадровой политики, природопользования, лесного хозяйства, координирующий контрольно-надзорную деятельность

24.	Управление земельно-имущественным комплексом Ярославской области	2024 - 2030 годы	МИО ЯО	первый заместитель Председателя Правительства области Хохряков Д.С.
25.	Утратил силу с 12 февраля 2026 г. - Постановление Правительства Ярославской области от 12 февраля 2026 г. N 170-п <i>Информация об изменениях:</i> См. предыдущую редакцию			
26.	Создание условий для эффективного управления региональными и муниципальными финансами в Ярославской области	2024 - 2030 годы	МФ ЯО	вице-губернатор Ярославской области, курирующий вопросы организации деятельности администрации Губернатора Ярославской области
27.	Развитие системы государственного управления на территории Ярославской области	2024 - 2030 годы	УГС	заместитель Председателя Правительства области, курирующий вопросы охраны объектов культурного наследия, государственной службы и кадровой политики, природопользования, лесного хозяйства, координирующий контрольно-надзорную деятельность
28.	Местное самоуправление в Ярославской области	2024 - 2030 годы	МРР ЯО	вице-губернатор Ярославской области, курирующий вопросы внутренней политики
29.	Комплексное развитие сельских территорий в Ярославской области	2024 - 2030 годы	МАПКиПР ЯО	первый заместитель Председателя Правительства области Хохряков Д.С.
30.	Развитие государственной ветеринарной службы	2024 - 2030 годы	ГВС ЯО	первый заместитель Председателя Правительства области Хохряков Д.С.
31.	Научно-технологическое развитие Ярославской области	2024 - 2030 годы	МСКиНТР ЯО	вице-губернатор Ярославской области, курирующий вопросы внутренней политики

Список сокращений, используемых в таблице

ГВС ЯО - государственная ветеринарная служба Ярославской области

ГСЗН ЯО - государственная служба занятости населения Ярославской области

МАПКиПР ЯО - министерство агропромышленного комплекса и потребительского рынка Ярославской области

МДХит ЯО - министерство дорожного хозяйства и транспорта Ярославской области

МЗ ЯО - министерство здравоохранения Ярославской области

Минспорт ЯО - министерство спорта Ярославской области

МИО ЯО - министерство имущественных отношений Ярославской области

МИП ЯО - министерство инвестиций и промышленности Ярославской области

МК ЯО - министерство культуры Ярославской области

МКП ЯО - министерство конкурентной политики Ярославской области

МЛХиП ЯО - министерство лесного хозяйства и природопользования Ярославской области

ММП ЯО - министерство молодежной политики Ярославской области

МО ЯО - министерство образования Ярославской области

МРБ ЯО - министерство региональной безопасности Ярославской области

МРР ЯО - министерство регионального развития Ярославской области

МСиЖКХ ЯО - министерство строительства и жилищно-коммунального хозяйства Ярославской области

МСКиНТР ЯО - министерство социальных коммуникаций и научно-технологического развития

Ярославской области

МТиСПН ЯО - министерство труда и социальной поддержки населения Ярославской области

МТур ЯО - министерство туризма Ярославской области

МФ ЯО - министерство финансов Ярославской области

МЦР ЯО - министерство цифрового развития Ярославской области

Правительство области - Правительство Ярославской области

УГС - управление государственной службы Правительства Ярославской области

Предложения ключевых инициатив (стратегических проектов развития) в рамках государственных программ Ярославской области выделены из набора мероприятий по реализации стратегических задач, указанных в [разделе 4](#) Стратегии СЭР, как наиболее значимые для реализации Стратегии СЭР. Перечень ключевых инициатив (стратегических проектов развития) приведен в [приложении 5](#) к Стратегии СЭР.

*Информация об изменениях: Раздел 7 изменен с 28 декабря 2021 г. - [Постановление Правительства Ярославской области от 28 декабря 2021 г. N 961-п](#)
См. предыдущую редакцию*

7. Оценка финансовых ресурсов, необходимых для реализации Стратегии СЭР

Таблица 30

Финансовые ресурсы, направленные на реализацию Стратегии СЭР

млн. рублей

Наименование показателя	2012	всего	этап 1 (2013 - 2015)	этап 2 (2016 - 2020)	этап 3 (2021 - 2025)	этап 4 (2026 - 2030)
1	2	3	4	5	6	7
Инвестиции в основной капитал	81 019	2 291 805	250 326	438 640	608 950	993 889
Расходы консолидированного бюджета - всего	64 548	1 821 175	213 798	405 323	541 466	660 588

Финансовые средства, направленные на реализацию государственных программ за счет средств областного бюджета	50 336	1 561 978	167 112	324 566	482 117	588 183
---	--------	-----------	---------	---------	---------	---------

Информация об изменениях: Раздел 8 изменен с 17 апреля 2025 г. - [Постановление Правительства Ярославской области от 17 апреля 2025 г. N 382-п](#)
См. предыдущую редакцию

8. Прогноз потребности экономики Ярославской области в кадрах

Прогноз потребности экономики Ярославской области в кадрах сформирован в соответствии с [методикой](#) формирования прогноза потребности экономики Российской Федерации в кадрах, утвержденной [распоряжением](#) Правительства Российской Федерации от 11 сентября 2024 г. N 2461-р, и [методикой](#) определения потребности субъектов Российской Федерации, отраслей экономики и крупнейших работодателей в профессиональных кадрах на среднесрочную и долгосрочную перспективу, утвержденной [приказом](#) Министерства труда и социальной защиты Российской Федерации от 22.03.2024 N 137н "Об утверждении методики определения потребности субъектов Российской Федерации, отраслей экономики и крупнейших работодателей в профессиональных кадрах на среднесрочную и долгосрочную перспективу".

Потребность в профессиональных кадрах определяется:

- численностью работников, занятых в отраслях экономики, необходимой для обеспечения прогнозируемых объемов производства ВРП и добавленной стоимости с учетом планируемого изменения производительности труда, а также оказания услуг;

- численностью работников, необходимой для выполнения планируемых крупнейшими работодателями производственных показателей;

- численностью работников, необходимой для замещения работников, прекращающих трудовую деятельность в связи с достижением пенсионного возраста, а также для замещения новых рабочих мест в связи с расширением производства и реализацией инвестиционных проектов.

Прогноз потребности в кадрах формируется по видам экономической деятельности в соответствии с разделами Общероссийского классификатора видов экономической деятельности ([ОКВЭД 2](#)) ОК 029-2014 (КДЕС Ред. 2), принятого и введенного в действие [приказом](#) Федерального агентства по техническому регулированию и метрологии от 31 января 2014 г. N 14-ст, и начальным группам занятий [Общероссийского классификатора](#) занятий ОК 010-2014 (МСКЗ-08), принятого и введенного в действие [приказом](#) Федерального агентства по техническому регулированию и метрологии от 12.12.2014 N 2020-ст.

Информация об изменениях: Таблица 31 изменена с 12 февраля 2026 г. - [Постановление Правительства Ярославской области от 12 февраля 2026 г. N 170-п](#)
См. предыдущую редакцию

Таблица 31

Прогноз потребности в кадрах по видам экономической деятельности

Вид экономической деятельности	Общая кадровая потребность по годам, тыс. человек					
	2025	2026	2027	2028	2029	2030
Сельское, лесное хозяйство, охота, рыболовство и рыбоводство	35,661	35,480	35,361	35,431	35,502	35,612
Добыча полезных ископаемых	1,017	1,014	1,013	1,008	1,003	1,007
Обрабатывающие производства	125,799	127,320	128,386	129,133	129,618	129,749
Обеспечение электрической энергией, газом и паром; кондиционирование воздуха	14,096	14,103	14,100	14,098	14,100	14,100
Водоснабжение; водоотведение, организация сбора и утилизации отходов, деятельность по ликвидации загрязнений	6,386	6,321	6,274	6,313	6,342	6,364
Строительство	44,324	44,638	45,138	45,504	45,270	45,098
Торговля оптовая и розничная; ремонт автотранспортных средств и мотоциклов	94,196	93,511	91,408	91,204	91,808	92,188
Транспортировка и хранение	43,553	44,254	44,561	44,617	44,654	44,924
Деятельность гостиниц и предприятий общественного питания	15,176	15,426	15,677	16,222	16,322	16,414
Деятельность в области информации и связи	19,316	19,046	19,056	19,151	19,423	19,572
Деятельность финансовая и страховая	9,959	9,858	9,776	9,696	9,572	9,472
Деятельность по операциям с недвижимым имуществом	11,456	11,291	11,370	11,130	11,102	11,075
Деятельность профессиональная, научная и техническая	18,354	18,012	18,310	18,404	18,413	18,556
Деятельность административная и сопутствующие дополнительные услуги	17,688	17,177	16,937	16,879	16,718	16,572
Государственное управление и обеспечение военной безопасности; социальное обеспечение	28,826	28,293	27,837	27,185	27,025	27,086
Образование	49,535	48,949	48,040	46,886	46,374	46,099
Деятельность в области здравоохранения и социальных услуг	40,171	40,132	39,977	39,988	40,227	40,676
Деятельность в области культуры, спорта, организации досуга и развлечений	9,803	9,722	9,648	9,550	9,413	9,301
Предоставление прочих видов услуг	9,794	10,349	10,414	10,431	10,394	10,574
Деятельность домашних хозяйств как работодателей; недифференцированная деятельность частных домашних хозяйств по производству товаров и оказанию услуг для собственного потребления	0,000	0,000	0,000	0,000	0,000	0,000
Деятельность экстерриториальных организаций и органов	0,000	0,000	0,000	0,000	0,000	0,000

*Информация об изменениях: Таблица 32 изменена с 12 февраля 2026 г. - [Постановление Правительства Ярославской области от 12 февраля 2026 г. N 170-п](#)
[См. предыдущую редакцию](#)*

Таблица 32

Прогноз потребности в кадрах по начальным группам занятий

Код начальной группы занятий	Наименование начальной группы занятий	Общая кадровая потребность по годам, тыс. человек					
		2025	2026	2027	2028	2029	2030
1	2	3	4	5	6	7	8
1111	Руководители федеральных и региональных органов законодательной власти и их аппаратов, депутаты законодательных собраний	0,064	0,049	0,049	0,048	0,047	0,048
1112	Руководители (представители) федеральных и региональных органов исполнительной и судебной власти и их аппаратов	0,883	0,870	0,865	0,851	0,838	0,843
1113	Руководители органов местного самоуправления	0,641	0,636	0,633	0,633	0,624	0,631
1114	Высшие должностные лица политических и общественных организаций	0,088	0,087	0,084	0,083	0,082	0,082
1120	Руководители учреждений, организаций и предприятий	41,884	41,085	40,799	40,705	40,563	40,532
1211	Управляющие финансовой деятельностью	5,337	5,295	5,346	5,387	5,362	5,408
1212	Управляющие трудовыми ресурсами	0,692	0,692	0,698	0,705	0,702	0,707
1213	Руководители в области определения политики и планирования деятельности	2,184	2,177	2,182	2,187	2,177	2,210
1219	Управляющие финансово-экономической и административной деятельностью, не входящие в другие группы	2,339	2,288	2,297	2,309	2,293	2,318
1221	Руководители служб по сбыту и маркетингу	1,024	1,050	1,031	1,031	1,035	1,039
1222	Руководители служб по рекламе и связям с общественностью	0,493	0,485	0,482	0,500	0,506	0,510
1223	Руководители подразделений по научным исследованиям и разработкам	0,924	0,917	0,934	0,939	0,936	0,945
1311	Руководители подразделений в сельском и лесном хозяйстве	1,587	1,641	1,683	1,681	1,684	1,710
1312	Руководители подразделений в рыбоводстве и рыболовстве	0,055	0,058	0,059	0,059	0,059	0,060
1321	Руководители подразделений (управляющие) в обрабатывающей промышленности	6,841	6,940	7,019	7,093	7,147	7,207
1322	Руководители подразделений (управляющие) в добывающей промышленности	0,320	0,326	0,336	0,336	0,333	0,332
1323	Руководители подразделений (управляющие) в строительстве	1,573	1,696	1,759	1,850	1,824	1,871
1324	Руководители служб по снабжению, распространению товаров и аналогичным видам деятельности	2,409	2,397	2,387	2,375	2,386	2,387
1325	Руководители подразделений (управляющие) на транспорте	1,736	1,744	1,730	1,775	1,764	1,788
1330	Руководители служб и подразделений в сфере информационно-коммуникационных технологий	0,966	0,948	0,968	0,977	0,975	0,996

1341	Руководители служб и структурных подразделений по присмотру и уходу за детьми	0,317	0,316	0,306	0,301	0,338	0,337
1342	Руководители служб в сфере здравоохранения	1,174	1,192	1,194	1,200	1,207	1,231
1343	Руководители служб по уходу за престарелыми	0,094	0,096	0,097	0,097	0,098	0,100
1344	Руководители служб в сфере социального обеспечения	0,710	0,705	0,701	0,696	0,699	0,707
1345	Руководители служб и подразделений в сфере образования	2,199	2,157	2,086	2,055	2,032	2,024
1346	Руководители служб и подразделений в сфере финансовой деятельности и страхования	0,639	0,593	0,606	0,602	0,587	0,585
1349	Руководители служб в сфере социальных услуг, не входящие в другие группы	1,918	1,953	1,923	1,920	1,909	1,902
1411	Руководители отелей (гостиниц)	0,036	0,036	0,036	0,038	0,038	0,038
1412	Руководители ресторанов (вагонов-ресторанов)	0,332	0,340	0,340	0,354	0,355	0,358
1420	Руководители (управляющие) в розничной и оптовой торговле	7,471	7,838	7,844	8,062	8,016	8,230
1431	Руководители культурных центров и других мест отдыха	0,294	0,291	0,285	0,273	0,274	0,263
1432	Руководители организаций физической культуры и спорта	0,150	0,172	0,171	0,165	0,169	0,165
1439	Руководители иных сфер обслуживания, не входящие в другие группы	1,707	1,678	1,698	1,732	1,713	1,742
2111	Физики и астрономы	0,014	0,014	0,014	0,014	0,014	0,015
2112	Метеорологи	0,043	0,046	0,047	0,048	0,048	0,048
2113	Химики	0,469	0,447	0,446	0,448	0,448	0,449
2114	Геологи и геофизики	0,132	0,133	0,137	0,140	0,138	0,141
2121	Математики (включая актуариев)	0,007	0,008	0,008	0,008	0,008	0,008
2122	Статистики	0,017	0,017	0,015	0,015	0,015	0,015
2131	Биологи, ботаники, зоологи и специалисты родственных занятий	0,788	0,776	0,772	0,774	0,775	0,778
2132	Специалисты в области сельского, лесного и рыбного хозяйства	1,017	1,059	1,111	1,114	1,146	1,156
2133	Специалисты в области защиты окружающей среды	0,136	0,148	0,160	0,162	0,164	0,169
2141	Инженеры в промышленности и на производстве	9,408	9,649	9,899	10,044	10,166	10,321
2142	Инженеры по гражданскому строительству	0,758	0,790	0,821	0,820	0,906	0,911
2143	Инженеры по охране окружающей среды	0,181	0,179	0,178	0,178	0,178	0,179
2144	Инженеры-механики	3,723	3,924	4,005	4,053	4,104	4,155

2145	Инженеры-химики	0,926	0,932	0,946	0,946	0,939	0,940
2146	Горные инженеры, металлурги и специалисты родственных занятий	0,048	0,052	0,052	0,053	0,052	0,057
2149	Специалисты в области техники, не входящие в другие группы	6,361	6,279	6,422	6,464	6,452	6,464
2151	Инженеры-электрики	0,783	0,775	0,772	0,772	0,774	0,775
2152	Инженеры-электроники	1,086	1,111	1,140	1,150	1,167	1,167
2153	Инженеры по телекоммуникациям	1,070	1,041	1,051	1,033	1,062	1,065
2161	Архитекторы зданий и сооружений	0,498	0,550	0,559	0,561	0,554	0,547
2162	Ландшафтные архитекторы	0,008	0,008	0,008	0,008	0,008	0,008
2163	Дизайнеры товаров и одежды	0,226	0,222	0,208	0,201	0,199	0,192
2164	Проектировщики-градостроители и проектировщики транспортных узлов	0,398	0,483	0,491	0,493	0,489	0,572
2165	Геодезисты, картографы и топографы	0,708	0,712	0,716	0,724	0,719	0,718
2166	Графические и мультимедийные дизайнеры	0,192	0,183	0,181	0,178	0,180	0,180
2211	Врачи общей практики	0,384	0,393	0,392	0,402	0,401	0,411
2212	Врачи-специалисты	4,927	5,085	5,070	5,152	5,129	5,234
2221	Специалисты по медицинскому уходу	0,029	0,029	0,024	0,024	0,024	0,024
2222	Специалисты по акушерству	0,100	0,098	0,097	0,099	0,098	0,101
2240	Врачи скорой медицинской помощи и парамедики	0,021	0,022	0,022	0,023	0,023	0,024
2250	Ветеринарные врачи	0,652	0,663	0,673	0,673	0,686	0,685
2261	Стоматологи	0,543	0,555	0,554	0,576	0,585	0,600
2262	Провизоры	0,851	0,859	0,882	0,891	0,920	0,908
2263	Специалисты в области медицинских аспектов охраны труда и окружающей среды	0,038	0,038	0,039	0,040	0,039	0,040
2264	Физиотерапевты	0,018	0,018	0,018	0,018	0,018	0,018
2265	Диетологи и специалисты по рациональному питанию	0,004	0,004	0,004	0,004	0,004	0,003
2266	Аудиологи и специалисты по развитию и восстановлению речи	0,008	0,008	0,008	0,008	0,008	0,008
2269	Специалисты в области здравоохранения, не входящие в другие группы	0,491	0,470	0,456	0,453	0,453	0,451
2310	Профессорско-преподавательский персонал университетов и других организаций высшего образования	2,157	2,119	2,090	2,039	2,014	2,011

2320	Преподаватели средних профессиональных образовательных организаций	1,839	1,863	1,844	1,801	1,778	1,771
2330	Педагогические работники в средней школе	8,875	8,799	8,694	8,489	8,349	8,327
2341	Педагогические работники в начальном образовании	1,209	1,219	1,197	1,166	1,141	1,127
2342	Педагогические работники в дошкольном образовании	7,874	7,769	7,646	7,448	7,346	7,306
2351	Специалисты по методике обучения	0,736	0,747	0,736	0,720	0,703	0,701
2352	Преподаватели, работающие с инвалидами или лицами с особыми возможностями здоровья	0,981	0,977	0,964	0,938	0,929	0,929
2353	Преподаватели иностранных языков на курсах и частные	0,022	0,018	0,017	0,017	0,017	0,017
2354	Преподаватели музыки в музыкальных школах и частные	0,092	0,093	0,094	0,092	0,090	0,089
2355	Преподаватели в области изобразительных и иных искусств	0,064	0,062	0,061	0,059	0,057	0,056
2356	Преподаватели по обучению компьютерной грамотности	0,003	0,003	0,003	0,003	0,003	0,003
2357	Преподаватели по программам дополнительного обучения	1,629	1,644	1,636	1,611	1,596	1,593
2358	Тренеры и инструкторы-методисты по физкультуре и спорту	1,617	1,630	1,630	1,620	1,584	1,592
2359	Специалисты в области образования, не входящие в другие группы	1,509	1,539	1,533	1,511	1,492	1,494
2411	Бухгалтеры	18,348	18,130	18,183	18,182	18,112	18,189
2412	Консультанты по финансовым вопросам и инвестициям	1,335	1,233	1,196	1,199	1,155	1,153
2413	Финансовые аналитики	0,460	0,767	0,749	0,752	0,728	0,731
2414	Оценщики и эксперты	0,717	0,680	0,666	0,670	0,651	0,651
2421	Аналитики систем управления и организации	0,132	0,137	0,138	0,137	0,138	0,139
2422	Специалисты в области политики администрирования	0,481	0,470	0,468	0,462	0,462	0,459
2423	Специалисты в области подбора и использования персонала	3,107	3,090	3,138	3,177	3,206	3,252
2424	Специалисты в области подготовки и развития персонала	0,899	0,910	0,939	0,967	0,987	1,016
2425	Специалисты органов государственной власти	7,245	7,072	6,922	6,681	6,595	6,568
2431	Специалисты по рекламе и маркетингу	0,797	0,804	0,784	0,833	0,862	0,873
2432	Специалисты по связям с общественностью	0,361	0,347	0,338	0,334	0,328	0,327
2433	Специалисты по сбыту продукции (исключая информационно-коммуникационные технологии)	8,623	8,715	8,884	9,175	9,173	9,231
2434	Специалисты по сбыту информационно-коммуникационных технологий (ИКТ)	0,974	0,909	0,887	0,869	0,854	0,868

2511	Системные аналитики	0,411	0,419	0,417	0,415	0,408	0,423
2512	Разработчики программного обеспечения	3,151	3,077	3,011	3,013	3,254	3,043
2513	Разработчики Web и мультимедийных приложений	0,102	0,099	0,112	0,117	0,120	0,122
2514	Программисты приложений	0,197	0,196	0,195	0,195	0,195	0,198
2519	Разработчики и аналитики программного обеспечения и приложений, не входящие в другие группы	1,318	1,415	1,559	1,613	1,654	1,811
2521	Дизайнеры баз данных и администраторы	0,122	0,129	0,133	0,135	0,140	0,143
2522	Системные администраторы	1,362	1,361	1,389	1,420	1,397	1,413
2523	Специалисты по компьютерным сетям	0,548	0,548	0,541	0,528	0,525	0,532
2529	Специалисты по базам данных и сетям, не входящие в другие группы	0,726	0,704	0,700	0,714	0,716	0,734
2611	Юристы	3,810	3,930	4,013	4,072	4,102	4,145
2613	Специалисты по патентной работе и защите авторских прав	0,023	0,022	0,023	0,023	0,022	0,023
2619	Специалисты в области права, не входящие в другие группы	0,449	0,456	0,469	0,476	0,470	0,481
2621	Специалисты архивов и музеев	0,367	0,377	0,373	0,374	0,371	0,372
2622	Специалисты библиотек	1,269	1,266	1,252	1,247	1,228	1,224
2631	Экономисты	4,020	4,094	4,216	4,317	4,321	4,413
2632	Социологи, антропологи и специалисты родственных занятий	0,009	0,010	0,010	0,010	0,010	0,010
2633	Философы, историки и политологи	0,078	0,067	0,065	0,064	0,062	0,061
2634	Психологи	0,510	0,533	0,534	0,538	0,542	0,545
2635	Специалисты в области организации и ведения социальной работы	1,280	1,315	1,339	1,350	1,342	1,368
2636	Религиозные деятели	0,593	0,605	0,609	0,616	0,606	0,618
2641	Писатели, поэты и другие литераторы	0,025	0,025	0,025	0,025	0,025	0,025
2642	Журналисты	0,479	0,444	0,453	0,448	0,463	0,470
2643	Переводчики и другие лингвисты	0,066	0,072	0,076	0,078	0,076	0,079
2651	Художники	0,081	0,080	0,078	0,077	0,075	0,074
2652	Музыканты, певцы и композиторы	0,856	0,826	0,812	0,803	0,786	0,779
2653	Танцоры и хореографы	0,099	0,101	0,098	0,097	0,095	0,093

2654	Режиссеры кино, театра и родственные им деятели искусства и продюсеры	0,233	0,235	0,230	0,226	0,224	0,217
2655	Актеры	0,212	0,223	0,226	0,226	0,222	0,220
2656	Дикторы радио, телевидения и других средств массовой информации	0,016	0,017	0,017	0,018	0,017	0,018
2659	Деятели искусств, не входящие в другие группы	0,076	0,076	0,074	0,073	0,072	0,071
3111	Техники в области химических и физических наук	0,384	0,370	0,376	0,377	0,375	0,377
3112	Техники по гражданскому строительству	0,326	0,332	0,337	0,332	0,343	0,347
3113	Техники-электрики	0,992	0,988	0,991	0,983	0,995	0,994
3114	Техники-электроники	0,211	0,206	0,210	0,212	0,219	0,223
3115	Техники-механики	1,147	1,165	1,187	1,176	1,211	1,220
3116	Техники в химическом производстве	0,140	0,139	0,138	0,137	0,136	0,135
3117	Техники в добывающей промышленности и металлургии	0,004	0,004	0,005	0,005	0,005	0,005
3118	Чертежники	0,108	0,113	0,117	0,121	0,125	0,129
3119	Техники в области физических и технических наук, не входящие в другие группы	1,287	1,319	1,335	1,332	1,357	1,365
3121	Мастера (бригадиры) в добывающей промышленности	0,068	0,067	0,066	0,065	0,067	0,066
3122	Мастера (бригадиры) в обрабатывающей промышленности	5,173	5,169	5,193	5,200	5,239	5,256
3123	Мастера (бригадиры) в строительстве	2,711	2,753	2,831	2,868	2,882	2,876
3131	Операторы установок по выработке электроэнергии	0,149	0,155	0,155	0,156	0,156	0,156
3132	Операторы мусоросжигательных печей, очистных сооружений и аналогичного оборудования	0,784	0,770	0,768	0,762	0,777	0,782
3133	Операторы по управлению технологическими процессами в химическом производстве	0,757	0,778	0,779	0,775	0,768	0,765
3134	Операторы нефте- и газоочистных и перерабатывающих установок	1,058	1,102	1,117	1,106	1,092	1,083
3135	Операторы технологических процессов производства металла	0,194	0,194	0,194	0,191	0,192	0,192
3139	Техники (операторы) по управлению технологическими процессами, не входящие в другие группы	1,252	1,209	1,206	1,192	1,196	1,204
3141	Специалисты-техники в области биологических исследований (за исключением среднего медицинского персонала)	0,141	0,141	0,141	0,140	0,140	0,140
3142	Средний специальный персонал в сельском хозяйстве	0,757	0,756	0,758	0,765	0,762	0,757

3143	Специалисты-техники по лесному хозяйству и лесозаготовительному производству	0,059	0,067	0,068	0,066	0,067	0,067
3151	Судовые механики	0,071	0,092	0,093	0,094	0,096	0,097
3152	Капитаны судов и лоцманы	0,418	0,435	0,438	0,430	0,438	0,442
3153	Пилоты воздушных судов и специалисты родственных занятий	0,038	0,038	0,038	0,038	0,039	0,040
3154	Авиационные диспетчеры	0,040	0,040	0,041	0,040	0,040	0,040
3155	Техники-электроники по системам безопасности полетов	0,003	0,004	0,005	0,005	0,005	0,005
3211	Техники по обслуживанию медицинского оборудования	0,306	0,302	0,296	0,293	0,290	0,291
3212	Фельдшеры-лаборанты медицинских и патологоанатомических лабораторий	0,616	0,602	0,592	0,584	0,582	0,580
3213	Фармацевты	2,604	2,777	3,017	3,095	3,133	3,192
3214	Зубные техники и техники-протезисты	0,057	0,056	0,055	0,054	0,054	0,054
3221	Средний медицинский персонал по уходу	7,467	7,512	7,404	7,345	7,327	7,363
3222	Средний медицинский персонал по акушерству	0,300	0,290	0,285	0,281	0,306	0,306
3230	Лекари народной медицины и целители	0,001	0,002	0,002	0,002	0,002	0,002
3240	Ветеринарные фельдшеры	0,077	0,084	0,100	0,106	0,103	0,109
3251	Зубные врачи	1,374	1,333	1,302	1,282	1,272	1,274
3252	Медицинские регистраторы	0,172	0,170	0,168	0,167	0,165	0,166
3253	Работники общественного здоровья	0,014	0,015	0,016	0,016	0,016	0,017
3254	Медицинские оптики-оптометристы	0,008	0,009	0,009	0,009	0,009	0,009
3255	Фельдшеры-физиотерапевты и другие физиотерапевты среднего уровня квалификации	0,494	0,487	0,478	0,477	0,474	0,476
3256	Помощники (ассистенты) врачей	0,248	0,243	0,240	0,240	0,238	0,239
3257	Инспекторы и другой средний медицинский персонал по охране труда и окружающей среды	0,044	0,045	0,046	0,049	0,048	0,049
3258	Средний медицинский персонал скорой помощи	0,615	0,602	0,589	0,582	0,578	0,582
3259	Средний медицинский персонал здравоохранения, не входящий в другие группы	0,969	0,965	0,954	0,954	0,956	0,959
3311	Дилеры и брокеры по продаже ценных бумаг и финансовых документов	0,001	0,001	0,001	0,001	0,001	0,001
3312	Кредитные агенты	0,001	0,001	0,001	0,001	0,001	0,001

3313	Помощники бухгалтеров	0,073	0,073	0,075	0,076	0,078	0,079
3314	Техники-статистики и персонал родственных занятий, связанных с проведением математических расчетов и вычислений	0,146	0,146	0,139	0,135	0,136	0,134
3321	Страховые агенты	0,011	0,011	0,011	0,011	0,012	0,012
3322	Агенты по коммерческим продажам	0,254	0,259	0,246	0,250	0,244	0,239
3323	Закупщики	3,068	2,652	2,612	2,654	2,684	2,737
3324	Торговые брокеры	0,005	0,004	0,004	0,004	0,004	0,004
3331	Агенты по таможенной очистке и сопровождению грузов и товаров	0,372	0,409	0,406	0,411	0,410	0,406
3332	Организаторы конференций и других мероприятий	0,094	0,116	0,115	0,123	0,120	0,119
3333	Агенты по трудовым договорам и найму	0,117	0,120	0,123	0,124	0,126	0,127
3334	Агенты по операциям с недвижимостью и другой собственностью	0,011	0,013	0,013	0,013	0,014	0,014
3339	Агенты по коммерческим услугам, не входящие в другие группы	0,141	0,142	0,148	0,154	0,155	0,160
3341	Офис-менеджеры	3,022	3,283	3,237	3,242	3,287	3,246
3342	Средний юридический персонал	0,231	0,232	0,229	0,230	0,233	0,233
3343	Административный и иной исполнительный среднетехнический персонал	4,839	4,780	4,762	4,812	4,914	4,930
3344	Медицинские статистики	0,080	0,080	0,079	0,079	0,080	0,081
3352	Государственные служащие по налогам и акцизным сборам	1,660	1,586	1,560	1,510	1,493	1,483
3353	Государственные служащие по социальному и пенсионному обеспечению	0,165	0,165	0,164	0,159	0,159	0,159
3359	Среднетехнический персонал на государственной службе, не входящий в другие группы	0,357	0,332	0,337	0,317	0,328	0,319
3412	Социальные работники	2,428	2,350	2,348	2,345	2,347	2,376
3413	Служители церкви, не имеющие духовного сана	0,166	0,178	0,183	0,184	0,183	0,188
3421	Спортсмены (спортсмены высокого класса)	0,044	0,046	0,047	0,048	0,048	0,048
3422	Спортивные служащие	0,061	0,064	0,064	0,064	0,063	0,063
3423	Инструкторы фитнес-клубов, спортивных зон отдыха и организаторы спортивных программ	0,276	0,290	0,320	0,325	0,321	0,323
3431	Фотографы (художественные)	0,147	0,139	0,138	0,127	0,136	0,131
3432	Художники-декораторы и оформители	0,166	0,170	0,175	0,170	0,174	0,178

3433	Средний специальный персонал художественных галерей, музеев и библиотек	0,048	0,046	0,050	0,050	0,049	0,049
3434	Шеф-повара	0,230	0,241	0,252	0,260	0,262	0,265
3439	Средний персонал культуры и кулинарного искусства, не входящий в другие группы	0,930	0,981	0,994	0,989	0,980	0,991
3511	Специалисты-техники по эксплуатации ИКТ	0,385	0,386	0,400	0,417	0,413	0,427
3512	Специалисты-техники по поддержке пользователей ИКТ	1,073	1,062	1,050	1,063	1,040	1,072
3513	Специалисты-техники по компьютерным сетям и системам	0,159	0,168	0,173	0,179	0,179	0,184
3514	Специалисты-техники по Web	0,028	0,033	0,035	0,037	0,036	0,038
3521	Специалисты-техники по радио- и телевидению	0,352	0,381	0,392	0,407	0,398	0,410
3522	Специалисты-техники по телекоммуникационному оборудованию	0,440	0,447	0,451	0,466	0,462	0,469
4110	Офисные служащие общего профиля	0,949	0,972	0,976	0,975	0,994	1,003
4120	Секретари (общего профиля)	2,147	2,179	2,211	2,205	2,214	2,231
4131	Машинистки и операторы оборудования по редактированию текстов	0,054	0,045	0,046	0,046	0,046	0,047
4132	Служащие по введению данных	2,155	2,056	1,889	1,883	1,935	1,945
4211	Кассиры банков и работники других родственных занятий	2,300	2,329	2,391	2,335	2,376	2,358
4214	Служащие коллекторских фирм и работники родственных занятий по сбору задолженностей и платежей	0,047	0,057	0,064	0,068	0,069	0,072
4221	Служащие бюро путешествий	0,340	0,377	0,399	0,418	0,415	0,427
4222	Служащие контактных информационных центров	0,410	0,398	0,405	0,406	0,410	0,412
4223	Телефонисты	0,163	0,169	0,178	0,182	0,183	0,188
4224	Служащие, встречающие и регистрирующие клиентов в отелях (гостиницах)	0,927	0,959	0,984	0,992	0,995	1,005
4225	Служащие по проведению опросов потребителей	0,002	0,002	0,002	0,002	0,002	0,001
4226	Служащие в приемной (общего профиля)	0,024	0,024	0,024	0,026	0,027	0,027
4227	Служащие по проведению социологических опросов и изучению конъюнктуры рынка	0,006	0,005	0,004	0,005	0,004	0,004
4229	Служащие по информированию клиентов, не входящие в другие группы	1,093	0,945	0,851	0,860	0,860	0,854
4311	Служащие по бухгалтерским операциям и учету	0,133	0,129	0,129	0,130	0,129	0,129
4312	Служащие по обработке статистической, финансовой и страховой информации и	0,226	0,227	0,229	0,229	0,231	0,233

	ведению расчетов						
4313	Служащие по учету рабочего времени и расчету заработной платы	0,075	0,077	0,078	0,078	0,079	0,079
4321	Служащие, занятые учетом, приемом и выдачей товаров на складе	5,093	5,208	5,272	5,374	5,467	5,533
4322	Служащие, занятые диспетчерской подготовкой производства	2,064	2,516	2,547	2,575	2,604	2,630
4323	Служащие по транспортным перевозкам	2,267	2,199	2,254	2,283	2,344	2,368
4411	Служащие библиотек	0,026	0,025	0,025	0,025	0,025	0,025
4412	Разносчики и сортировщики почты	1,902	1,962	1,985	2,007	2,031	2,053
4413	Кодировщики, корректоры и другие родственные служащие	0,068	0,065	0,065	0,067	0,067	0,067
4415	Регистраторы и копировщики	0,066	0,060	0,061	0,062	0,062	0,062
4416	Служащие по ведению кадровой документации	0,831	0,804	0,796	0,783	0,791	0,783
4419	Офисные служащие, не входящие в другие группы	0,662	0,695	0,634	0,626	0,627	0,623
5111	Проводники железнодорожного вагона, бортпроводники, стюарды	0,516	0,584	0,611	0,628	0,621	0,640
5112	Кондукторы общественного транспорта	0,355	0,348	0,338	0,345	0,339	0,347
5113	Гиды	0,116	0,115	0,113	0,113	0,113	0,112
5120	Повара	6,556	6,832	6,891	6,969	6,975	7,041
5131	Официанты	1,174	1,496	1,544	1,622	1,640	1,653
5132	Буфетчики (бармены)	1,175	1,176	1,186	1,239	1,266	1,277
5141	Парикмахеры	2,429	2,500	2,513	2,518	2,483	2,532
5142	Косметологи и работники родственных занятий	0,283	0,289	0,291	0,300	0,296	0,302
5151	Бригадиры уборщиков и помощники по хозяйству в отелях (гостиницах), офисах и других учреждениях	0,268	0,263	0,264	0,267	0,266	0,278
5152	Экономки	0,002	0,002	0,002	0,001	0,002	0,002
5153	Смотрители зданий и персонал родственных занятий	2,407	2,494	2,564	2,557	2,571	2,617
5162	Компаньоны и камердинеры	0,002	0,002	0,002	0,001	0,002	0,002
5163	Работники ритуальных услуг	0,141	0,153	0,153	0,153	0,151	0,154
5164	Грумеры и другие работники, ухаживающие за животными	0,256	0,292	0,314	0,328	0,326	0,341
5165	Инструкторы по вождению	0,079	0,077	0,076	0,074	0,074	0,074

5169	Работники, оказывающие индивидуальные услуги, не входящие в другие группы	0,078	0,075	0,074	0,073	0,073	0,072
5211	Продавцы палаток и рынков	0,556	0,547	0,562	0,545	0,579	0,628
5212	Уличные торговцы продовольственными товарами	0,021	0,021	0,020	0,020	0,021	0,020
5222	Бригадиры в магазинах	0,108	0,107	0,105	0,104	0,103	0,102
5223	Продавцы и помощники продавцов магазинов	34,826	34,061	32,336	31,373	30,992	30,495
5230	Кассиры, включая кассиров билетных касс	7,155	5,763	5,683	5,615	5,592	5,583
5241	Манекенщики и другие живые модели	0,015	0,014	0,012	0,009	0,012	0,010
5242	Демонстраторы товаров	0,015	0,014	0,012	0,009	0,012	0,010
5243	Торговцы, предлагающие покупателям товары по месту жительства	0,065	0,064	0,064	0,064	0,063	0,063
5244	Продавцы контактных центров	0,015	0,014	0,012	0,009	0,012	0,010
5245	Служащие на станциях обслуживания	0,431	0,425	0,399	0,390	0,394	0,389
5246	Работники прилавка, обслуживающие посетителей мест общественного питания	0,031	0,032	0,032	0,030	0,033	0,032
5249	Работники сферы торговли, не входящие в другие группы	0,136	0,140	0,141	0,143	0,152	0,151
5311	Работники по уходу за детьми	3,665	3,483	3,336	3,237	3,208	3,163
5312	Помощники учителей	0,087	0,084	0,083	0,082	0,083	0,083
5321	Помощники по уходу за больными	1,574	1,546	1,514	1,521	1,531	1,547
5322	Работники, оказывающие индивидуальные услуги по уходу за больными на дому	0,621	0,649	0,647	0,652	0,658	0,665
5329	Работники, оказывающие индивидуальные услуги по уходу за больными, не входящие в другие группы	0,035	0,034	0,035	0,035	0,036	0,037
5411	Пожарные	2,262	2,122	2,082	2,023	1,979	1,970
5414	Охранники	11,987	11,468	11,209	11,106	11,006	10,902
5419	Работники служб, осуществляющих охрану граждан и собственности, не входящие в другие группы	3,012	3,068	3,072	3,087	3,098	3,123
6111	Полеводы и овощеводы	0,002	0,002	0,002	0,002	0,002	0,002
6112	Производители плодово-ягодной продукции	0,002	0,002	0,002	0,002	0,002	0,002
6113	Садовники, садоводы и работники питомников по выращиванию посадочного материала	0,184	0,178	0,171	0,177	0,177	0,175
6114	Производители смешанной растениеводческой продукции	0,002	0,002	0,002	0,002	0,002	0,002

6121	Производители мясной и молочной продукции	3,769	3,551	3,380	3,320	3,349	3,311
6122	Птицеводы	0,766	0,674	0,648	0,629	0,629	0,618
6123	Пчеловоды и шелководы	0,002	0,002	0,002	0,002	0,002	0,002
6129	Товарные производители продукции животноводства, не входящие в другие группы	0,419	0,386	0,370	0,367	0,360	0,354
6130	Товарные производители смешанной растениеводческой и животноводческой продукции	0,025	0,023	0,022	0,021	0,021	0,021
6210	Лесоводы и работники родственных занятий	0,139	0,144	0,143	0,140	0,143	0,141
6221	Рыбоводы и работники родственных занятий (мариводы)	0,018	0,020	0,021	0,021	0,022	0,023
6222	Работники рыболовства во внутренних водоемах и прибрежных водах	0,368	0,379	0,383	0,387	0,385	0,384
6223	Работники рыболовства в глубоководной зоне	0,018	0,020	0,021	0,021	0,022	0,023
6224	Охотники-стрелки и охотники-трапперы (капканщики)	0,018	0,020	0,021	0,021	0,022	0,023
6310	Квалифицированные работники сельского хозяйства, рыболовства, охотники и сборщики урожая, производящие продукцию для личного потребления	1,296	1,198	1,206	1,180	1,219	1,193
7111	Строители зданий	3,531	3,436	3,438	3,586	3,586	3,440
7112	Каменщики (по кирпичу и камню) и рабочие родственных занятий	0,535	0,494	0,464	0,445	0,422	0,405
7113	Камнетесы и обработчики камня	0,041	0,039	0,037	0,036	0,035	0,034
7114	Бетонукладчики, бетоноотделочники и рабочие родственных занятий	1,200	1,290	1,379	1,251	1,239	1,211
7115	Плотники и столяры	2,901	2,733	2,607	2,548	2,464	2,395
7119	Строители и рабочие родственных занятий, не входящие в другие группы	0,517	0,498	0,492	0,539	0,572	0,564
7121	Кровельщики	0,468	0,423	0,399	0,381	0,361	0,346
7122	Настильщики полов и плиточники	0,031	0,029	0,028	0,027	0,026	0,025
7123	Штукатуры	1,752	1,810	1,711	1,635	1,730	1,837
7124	Укладчики тепло- и акустической изоляции	0,318	0,347	0,359	0,372	0,383	0,393
7125	Стекольщики	0,041	0,039	0,036	0,035	0,033	0,031
7126	Слесари-сантехники и слесари-трубопроводчики	4,303	4,299	4,283	4,315	4,309	4,296
7127	Механики кондиционеров и холодильных установок	0,612	0,616	0,617	0,632	0,648	0,658
7131	Маляры и рабочие родственных занятий	1,668	1,745	1,727	1,715	1,688	1,669

7132	Лакировщики и покрасчики	0,331	0,347	0,360	0,387	0,415	0,422
7133	Рабочие по очистке поверхностей зданий и сооружений	0,058	0,060	0,060	0,061	0,062	0,062
7211	Формовщики и стерженщики	0,540	0,507	0,495	0,469	0,454	0,443
7212	Сварщики и газорезчики	3,932	4,090	4,219	4,379	4,459	4,553
7213	Вальцовщики	0,124	0,121	0,125	0,125	0,126	0,127
7214	Подготовители конструкционного металла и монтажники	1,284	1,253	1,257	1,242	1,242	1,242
7215	Такелажники и кабельщики-спайщики	0,720	0,729	0,727	0,730	0,734	0,732
7221	Кузнецы	0,640	0,626	0,611	0,601	0,596	0,595
7222	Слесари-инструментальщики и рабочие родственных занятий	2,905	2,783	2,746	2,728	2,705	2,700
7223	Станочники и наладчики металлообрабатывающих станков	10,003	9,903	9,953	9,973	10,006	10,043
7224	Полировщики, шлифовщики и заточники инструментов	1,239	1,243	1,243	1,246	1,265	1,271
7231	Механики и ремонтники автотранспортных средств	3,719	3,951	4,070	4,255	4,370	4,474
7232	Механики и ремонтники летательных аппаратов, судов и железнодорожного подвижного состава	4,982	5,439	5,709	5,853	6,028	6,163
7233	Механики и ремонтники сельскохозяйственного и производственного оборудования	7,051	7,035	6,985	6,891	6,848	6,765
7234	Ремонтники велосипедов и рабочие родственных занятий	0,005	0,005	0,005	0,005	0,005	0,005
7311	Рабочие, занятые изготовлением и ремонтом прецизионных инструментов и приборов	0,153	0,161	0,163	0,167	0,170	0,173
7312	Изготовители, настройщики и реставраторы музыкальных инструментов	0,021	0,020	0,020	0,019	0,020	0,019
7313	Мастера по изготовлению ювелирных украшений и изделий из драгоценных металлов и камней, изделий художественных промыслов (лаковая миниатюра, художественная роспись по металлу и керамике)	0,612	0,608	0,598	0,577	0,580	0,551
7314	Гончары и рабочие родственных занятий	0,066	0,065	0,062	0,059	0,057	0,053
7315	Формовщики изделий из стекла, резчики по камню, шлифовщики и полировщики	0,077	0,078	0,080	0,081	0,087	0,089
7316	Художники по росписи, художники-оформители, гравировщики и травильщики	0,138	0,136	0,133	0,130	0,125	0,121
7317	Рабочие художественных промыслов, изготавливающие плетеные изделия, изделия из дерева и аналогичных материалов	0,034	0,033	0,031	0,030	0,029	0,027
7318	Рабочие художественных промыслов, изготавливающие изделия из текстиля,	0,016	0,017	0,016	0,016	0,017	0,016

	кожи, меха и аналогичных материалов						
7319	Квалифицированные рабочие ручного труда, не входящие в другие группы	0,179	0,173	0,169	0,163	0,161	0,153
7321	Рабочие допечатной стадии полиграфического производства	0,254	0,246	0,237	0,230	0,221	0,209
7322	Печатники	0,579	0,577	0,575	0,555	0,543	0,516
7323	Отделочники и переплетчики	0,128	0,121	0,115	0,111	0,108	0,102
7411	Электрики в строительстве и рабочие родственных занятий	1,279	1,336	1,385	1,398	1,422	1,447
7412	Электромеханики и монтеры электрического оборудования	8,192	8,209	8,278	8,393	8,444	8,488
7413	Монтажники и ремонтники линий электропередач	0,949	0,979	0,977	0,991	0,981	0,990
7421	Механики по ремонту и обслуживанию электронного оборудования	1,578	1,625	1,691	1,707	1,735	1,760
7422	Монтажники и ремонтники по обслуживанию ИКТ и устройств связи	1,462	1,518	1,535	1,561	1,577	1,611
7511	Обработчики и изготовители мясных, рыбных и других продуктов питания	3,756	4,275	4,292	4,253	4,194	4,160
7512	Пекари, кондитеры и изготовители конфет	1,971	1,893	1,908	1,898	1,967	1,992
7513	Изготовители молочной продукции	0,332	0,316	0,306	0,300	0,298	0,292
7514	Заготовители и обработчики фруктов и овощей	0,030	0,029	0,029	0,028	0,028	0,027
7515	Дегустаторы продуктов питания и напитков и определители сортности	0,161	0,161	0,163	0,162	0,161	0,161
7516	Подготовители и производители табачной продукции	0,002	0,002	0,002	0,001	0,002	0,002
7521	Рабочие, занятые на первоначальной обработке древесины	0,189	0,187	0,192	0,194	0,191	0,189
7522	Краснодеревщики и рабочие родственных занятий	0,294	0,276	0,273	0,265	0,260	0,253
7523	Наладчики и операторы деревообрабатывающих станков	0,360	0,346	0,359	0,350	0,342	0,337
7531	Мужские и женские портные, меховщики и шляпники	0,234	0,230	0,208	0,203	0,204	0,198
7532	Изготовители лекал и закройщики	0,277	0,242	0,237	0,237	0,232	0,227
7533	Швеи, вышивальщицы и рабочие родственных занятий	3,098	3,187	3,218	3,202	3,188	3,181
7534	Обойщики мебели и рабочие родственных занятий	0,007	0,007	0,005	0,005	0,005	0,005
7535	Обработчики шкур, дубильщики и скорняки	0,054	0,054	0,053	0,050	0,049	0,047
7536	Обувщики и изготовители аналогичных изделий	0,611	0,599	0,589	0,575	0,557	0,547
7541	Водолазы	0,059	0,063	0,063	0,060	0,066	0,064
7542	Взрывники и запальщики и рабочие родственных занятий	0,002	0,002	0,002	0,001	0,002	0,002

7543	Определители сортности и испытатели изделий (за исключением продуктов питания и напитков)	2,432	2,382	2,438	2,450	2,462	2,481
7544	Фумигаторщики и другие рабочие по борьбе с вредителями и сорняками	0,057	0,055	0,064	0,076	0,076	0,075
7549	Квалифицированные рабочие промышленности и рабочие родственных занятий, не входящие в другие группы	0,755	0,746	0,762	0,754	0,750	0,743
8111	Операторы и машинисты горного и шахтного оборудования	0,119	0,123	0,124	0,122	0,124	0,119
8112	Операторы, аппаратчики и машинисты установок по обработке руды и обогащательного оборудования	0,388	0,423	0,462	0,456	0,458	0,504
8113	Бурильщики скважин и колодцев и рабочие родственных занятий	0,596	0,676	0,766	0,763	0,770	0,762
8114	Операторы машин по производству продукции из бетона, камня и других минеральных материалов	0,351	0,337	0,324	0,316	0,304	0,292
8121	Операторы металлоплавильных установок	0,941	0,904	0,900	0,902	0,898	0,889
8122	Операторы установок полирования, металлизации и нанесения защитного слоя на металл	0,446	0,444	0,443	0,447	0,450	0,452
8131	Операторы установок по переработке химического сырья	2,273	2,252	2,210	2,168	2,137	2,098
8132	Операторы машин по производству фотографической продукции	0,003	0,003	0,003	0,003	0,003	0,003
8141	Операторы машин по производству изделий из резины	1,075	1,075	1,026	0,993	0,955	0,909
8142	Операторы машин и установок по производству изделий из пластмасс	1,466	1,479	1,449	1,424	1,386	1,360
8143	Операторы машин по производству изделий из бумаги и картона	0,338	0,330	0,320	0,309	0,301	0,289
8151	Операторы машин по приготовлению волокна, прядильных и намоточных машин	0,206	0,215	0,205	0,198	0,193	0,189
8152	Операторы ткацких и вязальных машин	0,235	0,237	0,228	0,221	0,221	0,211
8153	Операторы швейного оборудования	0,140	0,103	0,100	0,104	0,103	0,100
8154	Операторы машин по отбеливанию, окраске и чистке	0,078	0,077	0,077	0,076	0,076	0,076
8155	Операторы машин по выделке меха и кожи	0,186	0,186	0,178	0,172	0,166	0,157
8156	Операторы машин по изготовлению обуви и аналогичной продукции	0,041	0,040	0,038	0,037	0,035	0,034
8157	Операторы прачечных машин	0,363	0,359	0,358	0,353	0,357	0,353
8159	Операторы машин по производству текстильной, меховой и кожаной продукции, не входящие в другие группы	0,432	0,419	0,407	0,408	0,423	0,423
8160	Операторы машин по обработке пищевых и аналогичных продуктов	2,662	2,620	2,608	2,596	2,603	2,599

8171	Операторы машин по изготовлению бумажной массы и бумаги	0,398	0,386	0,370	0,357	0,344	0,328
8172	Операторы машин по переработке древесины	0,319	0,337	0,371	0,367	0,362	0,355
8181	Операторы машин по изготовлению стекла и керамики	0,077	0,076	0,071	0,068	0,064	0,061
8182	Операторы паровых машин и бойлерных установок	3,866	3,828	3,788	3,779	3,779	3,814
8183	Операторы упаковочных, разливочных и маркировочных машин	0,661	0,611	0,599	0,608	0,603	0,588
8189	Операторы промышленных установок и машин, не входящие в другие группы	2,810	2,844	2,832	2,847	2,853	2,874
8211	Слесари-сборщики механических машин	2,522	2,556	2,633	2,723	2,847	2,894
8212	Сборщики электрического и электронного оборудования	0,403	0,426	0,437	0,451	0,464	0,474
8219	Сборщики, не входящие в другие группы	2,162	2,147	2,113	2,104	2,059	2,003
8311	Машинисты локомотивов	2,566	2,500	2,464	2,421	2,374	2,359
8312	Рабочие, обеспечивающие безопасность движения и формирование поездов на железнодорожных станциях	0,945	0,910	0,894	0,874	0,845	0,833
8321	Водители мототранспортных средств	0,155	0,153	0,150	0,149	0,147	0,147
8322	Водители легковых автомобилей, такси и фургонов	9,841	9,734	9,649	9,575	9,541	9,469
8331	Водители пассажирского транспорта (автобусов, троллейбусов и трамваев)	3,183	3,127	2,988	2,998	2,959	2,943
8332	Водители грузового транспорта	11,330	11,309	11,100	10,985	10,911	10,923
8341	Операторы моторизованного сельскохозяйственного оборудования и оборудования лесных хозяйств	4,972	4,996	5,009	5,070	4,926	4,976
8342	Операторы землеройных и аналогичных машин	1,717	1,707	1,684	1,695	1,709	1,663
8343	Операторы (машинисты) кранов, подъемников и аналогичного оборудования	2,862	2,844	2,831	2,835	2,827	2,815
8344	Операторы автопогрузчиков	1,637	2,504	2,455	2,417	2,362	2,336
8350	Члены судовых команд и рабочие родственных занятий	0,210	0,247	0,241	0,237	0,234	0,232
9111	Домашняя прислуга и уборщики	0,174	0,165	0,165	0,158	0,160	0,158
9112	Уборщики и прислуга в учреждениях, отелях (гостиницах) и других местах	8,348	8,372	8,288	8,242	8,341	8,350
9121	Прачки и гладильщицы вручную	0,335	0,330	0,316	0,307	0,306	0,313
9122	Мойщики транспортных средств	0,122	0,128	0,135	0,140	0,147	0,155
9123	Мойщики окон	0,002	0,002	0,002	0,002	0,002	0,002
9129	Другие уборщики	6,699	6,591	6,586	6,570	6,614	6,624

9211	Неквалифицированные рабочие в растениеводстве	0,375	0,361	0,359	0,357	0,359	0,359
9212	Неквалифицированные рабочие в животноводстве	1,999	1,993	1,981	1,967	1,991	1,979
9213	Неквалифицированные рабочие в производстве смешанной растениеводческой и животноводческой продукции	0,144	0,139	0,138	0,136	0,138	0,137
9214	Неквалифицированные рабочие в садоводстве	0,011	0,013	0,012	0,011	0,013	0,013
9215	Неквалифицированные рабочие в лесоводстве	0,002	0,002	0,001	0,002	0,002	0,002
9216	Неквалифицированные рабочие рыбоводства, рыболовства и производства морепродуктов	0,006	0,005	0,005	0,005	0,006	0,005
9311	Неквалифицированные рабочие, занятые в горнодобывающей промышленности и разработке карьеров	0,064	0,061	0,061	0,055	0,061	0,058
9312	Неквалифицированные рабочие, занятые на строительстве и ремонте дорог, плотин и аналогичных гражданских сооружений	1,623	1,648	1,672	1,675	1,686	1,667
9313	Неквалифицированные рабочие, занятые на строительстве зданий	0,434	0,448	0,482	0,496	0,521	0,557
9321	Упаковщики вручную	4,118	4,030	4,006	3,915	3,992	3,930
9329	Неквалифицированные рабочие, занятые в обрабатывающей промышленности, не входящие в другие группы	0,883	0,897	0,912	0,908	0,923	0,924
9331	Рабочие, управляющие транспортными средствами с ручным и педальным управлением	0,093	0,100	0,098	0,092	0,100	0,098
9332	Извозчики, рабочие, управляющие транспортными средствами на тягловой силе, и другие неквалифицированные рабочие, занятые на транспорте	0,233	0,222	0,210	0,201	0,207	0,202
9333	Грузчики	5,066	5,196	5,221	5,179	5,170	5,169
9334	Заполнители полок в магазинах	0,023	0,026	0,026	0,026	0,027	0,027
9411	Изготовители пищи быстрого приготовления	0,130	0,127	0,126	0,136	0,137	0,135
9412	Помощники на кухне	2,362	2,356	2,352	2,353	2,376	2,384
9510	Неквалифицированные работники, оказывающие различные уличные услуги	0,047	0,051	0,056	0,059	0,057	0,060
9611	Сборщики и переработчики мусора	0,094	0,093	0,090	0,089	0,089	0,088
9612	Сортировщики мусора	0,204	0,311	0,365	0,361	0,379	0,375
9613	Уборщики территорий (дворники) и подобные работники	4,398	4,416	4,456	4,529	4,524	4,555
9621	Посыльные, доставщики пакетов и багажа и подобные работники	0,443	0,419	0,433	0,435	0,442	0,443

9622	Разнорабочие	11,222	11,043	11,003	11,060	11,147	11,173
9623	Сборщики денег из торговых автоматов, контролеры счетчиков и подобные работники	0,653	0,641	0,642	0,644	0,644	0,639
9629	Неквалифицированные работники, не входящие в другие группы	4,531	4,602	4,634	4,612	4,720	4,722

Основные показатели социально-экономического развития Ярославской области

С изменениями и дополнениями от:

С изменениями и дополнениями от:

17 апреля 2025 г.

Таблица 1

Среднесписочная численность работников организаций по видам экономической деятельности

(тыс. человек)

Наименование показателя	Годы							
	2005	2006	2007	2008	2009	2010	2011	2012
1	2	3	4	5	6	7	8	9
Всего в экономике	497,8	499,6	491,7	504,8	473,3	460,3	440,8	448,9
Сельское хозяйство, охота и лесное хозяйство	27,8	25,3	22,9	20,5	19,6	19,1	17,0	15,2
Рыболовство, рыбоводство	0,2	0,1	0,1	0,1	0,1	0,1	0,2	0,2
Добыча полезных ископаемых	1,5	1,3	1,4	1,3	1,1	1,1	0,9	1,0
в том числе:								
добыча топливно-энергетических полезных ископаемых	0,5	0,4	0,4	0,3	0,2	0,2	0,1	0,1
добыча полезных ископаемых, кроме топливно-энергетических	1,0	0,9	1,0	1,0	0,9	0,9	0,8	0,9
Обрабатывающие производства	145,2	142,3	139,7	136,6	113,7	107,0	106,1	106,8
из них:								
производство продуктов, включая напитки, и табака	16,7	15,9	14,4	12,6	12,8	11,4	10,7	11,4
текстильное и швейное производство	7,3	6,6	6,6	6,2	5,3	4,8	4,1	4,0
производство кожи, изделий из кожи и производство обуви	1,6	1,5	1,5	1,4	1,3	1,4	1,5	1,5
обработка древесины и производство изделий из дерева	2,9	3,0	3,1	3,2	3,0	2,7	2,3	2,6
целлюлозно-бумажное производство; издательская и полиграфическая деятельность	3,6	3,8	4,0	4,3	3,8	3,6	3,6	3,7
производство кокса и нефтепродуктов	6,1	6,1	5,9	5,9	5,8	5,2	4,4	3,8

химическое производство	6,5	6,3	5,5	4,9	4,5	4,6	4,5	4,5
производство резиновых и пластмассовых изделий	12,1	11,0	11,6	11,2	9,3	9,1	9,4	8,5
производство прочих неметаллических минеральных продуктов	7,4	7,9	7,7	8,1	6,8	6,2	6,2	5,9
металлургическое производство и производство готовых металлических изделий	6,2	6,9	6,3	6,2	6,0	6,3	7,2	7,2
производство машин и оборудования	12,0	11,8	14,5	15,2	12,5	11,2	12,0	13,0
производство электро-, электронного и оптического оборудования	10,9	10,0	9,3	9,4	7,6	7,2	7,5	7,7
производство транспортных средств и оборудования	48,7	47,9	45,6	44,2	31,5	30,0	29,6	29,6
Производство и распределение электроэнергии, газа и воды	16,9	17,1	17,1	16,8	16,2	16,2	16,6	16,5
Строительство	25,5	26,2	23,1	33,4	25,3	24,3	22,2	24,9
Оптовая и розничная торговля; ремонт автотранспортных средств, мотоциклов, бытовых изделий и предметов личного пользования	36,8	41,0	41,8	48,9	47,8	47,2	41,9	45,7
Гостиницы и рестораны	8,0	7,6	8,4	9,5	7,9	7,8	7,5	7,6
Транспорт и связь	43,9	40,8	39,6	38,3	37,5	35,5	35,1	34,7
Финансовая деятельность	6,4	6,7	7,1	8,1	7,7	7,8	7,9	8,0
Операции с недвижимым имуществом, аренда и предоставление услуг	35,2	42,8	39,3	39,1	43,5	41,6	36,6	41,3
Государственное управление и обеспечение военной безопасности; социальное страхование	35,4	34,1	35,8	35,9	35,3	35,4	34,3	33,1
Образование	54,8	53,3	52,8	52,4	52,8	52,7	51,4	51,0
Здравоохранение и предоставление социальных услуг	41,2	41,5	42,8	43,5	44,4	44,2	43,6	43,5
Предоставление прочих коммунальных, социальных и персональных услуг	19,0	19,5	19,8	20,4	20,4	20,3	19,7	19,4

Таблица 2

Структурная динамика обрабатывающих производств

(процентов)

Наименование показателя	Годы							
	2005	2006	2007	2008	2009	2010	2011	2012
Обрабатывающие производства	100	100	100	100	100	100	100	100
из них:								
производство пищевых продуктов, включая напитки, и табака	20,4	17,7	18,7	19,8	24,9	18,3	15,8	15,4
текстильное и швейное производство	1,7	1,6	1,3	1,2	1,4	1,3	1,1	0,8
производство кожи, изделий из кожи и производство обуви	1,0	1,0	0,9	0,8	1,0	1,0	1,1	0,9
обработка древесины и производство изделий из дерева	0,9	1,0	0,9	1,0	0,9	0,9	0,8	1,0
целлюлозно-бумажное производство, издательская и полиграфическая деятельность	2,3	2,5	2,8	3,1	3,4	3,4	3,2	2,9
производство кокса и нефтепродуктов	7,7	9,5	7,6	8,1	11,3	10,5	8,8	8,8
химическое производство	9,0	7,6	7,2	7,3	7,3	8,7	8,7	8,5
производство резиновых и пластмассовых изделий	9,5	8,3	7,9	7,5	8,7	9,4	9,4	8,3
производство прочих неметаллических минеральных продуктов	4,1	4,6	4,6	5,1	4,3	4,1	4,3	4,0
металлургическое производство и производство готовых металлических изделий	3,1	3,0	4,0	3,4	2,5	3,4	4,3	4,5
производство машин и оборудования	6,1	5,6	5,6	7,0	6,8	9,0	10,3	10,3
производство электрооборудования, электронного и оптического оборудования	7,1	10,0	10,0	8,6	6,4	8,5	9,7	9,5
производство транспортных средств и оборудования	25,3	25,6	26,2	24,0	19,0	19,5	20,6	22,6
прочие производства	1,8	2,0	2,3	3,1	2,1	2,0	1,9	2,5

Таблица 3

Структура продукции сельского хозяйства по категориям хозяйств (в процентах к итогу)

Наименование показателя	2005	2006	2007	2008	2009	2010	2011	2012
Хозяйства всех категорий в том числе:	100	100	100	100	100	100	100	100
сельскохозяйственные организации	50,9	41,1	48,8	59,4	59,3	60,3	63,7	64,3
хозяйства населения	47,2	57,6	49,0	38,5	38,8	38,2	34,4	33,9

крестьянские (фермерские) хозяйства	1,9	1,3	2,2	2,1	1,9	1,5	1,9	1,8
-------------------------------------	-----	-----	-----	-----	-----	-----	-----	-----

Таблица 4

Продукция сельского хозяйства в 2012 году (в хозяйствах всех категорий, в фактически действовавших ценах)

Территория	Сельхозпроизводство, млрд. руб.	Место, занимаемое в Российской Федерации
Российская Федерация	3 339,2	-
Центральный федеральный округ	839,4	-
Белгородская область	149,3	4
Воронежская область	125,5	5
Московская область	81,2	11
Курская область	69,1	14
Тамбовская область	60,0	18
Липецкая область	55,0	21
Орловская область	39,1	30
Рязанская область	36,2	32
Брянская область	36,0	34
Тульская область	32,3	36
Калужская область	26,9	42
Владимирская область	26,8	43
Ярославская область	23,4	48
Тверская область	21,9	49
Смоленская область	18,5	55
Костромская область	16,0	60
Ивановская область	13,2	64
г. Москва	9,1	69

Таблица 5

Структура работ, выполненных по виду экономической деятельности "Строительство"* (в процентах к итогу)

Наименование показателя	Годы							
	2005	2006	2007	2008	2009	2010	2011	2012
Строительство - всего	100	100	100	100	100	100	100	100
в том числе:								
производство общестроительных работ по возведению зданий	18,8	23,0	35,6	35,9	28,2	21,5	26,5	23,3
производство общестроительных работ по строительству мостов, надземных автомобильных дорог,	14,8	10,7	9,8	20,9	19,6	10,0	2,3	1,9

тоннелей и подземных дорог								
производство общестроительных работ по прокладке магистральных трубопроводов, линий связи и линий электропередачи	37,1	30,7	11,9	7,8	14,3	25,7	34,1	1,7
производство общестроительных работ по строительству автомобильных дорог, железных дорог и взлетно-посадочных полос аэродрома	12,0	8,6	13,5	10,4	8,8	26,8	10,6	15,2

*Работы выполнены собственными силами организаций, не относящихся к субъектам малого предпринимательства.

Таблица 6

Ввод в действие некоторых строительных объектов на территории Ярославской области

Наименование показателя	Годы							
	2005	2006	2007	2008	2009	2010	2011	2012
1	2	3	4	5	6	7	8	9
Здания, единиц	962	650	1427	1058	1274	1013	2968	2325
Мосты, штук	2	2	-	3	1	5	-	1
Мосты, пог. м	97,2	1686	-	184,5	36,8	354,8	-	211,1
Нефтепроводы магистральные, км	-	12,34	35,3	1,83	-	-	-	1
Нефтепродуктопроводы магистральные, км	-	-	-	79	-	-	-	-
Линии электропередачи напряжением 35 кВ и выше, км	23,7	42,2	24,8	6,6	-	13,8	2,5	1,1
Газопроводы магистральные, км	64,54	78,27	124,8	-	53,3	0,5	118	0,9
Автомобильные дороги с твердым покрытием, км	1,2	2,63	6,94	16,26	10,4	98,4	9,8	5,7

Таблица 7

Данные, характеризующие ситуацию в сфере жилищного строительства Ярославской области

Наименование показателя	Годы							
	2005	2006	2007	2008	2009	2010	2011	2012
Ввод жилья, тыс. кв. м	223,8	246,9	420,3	396,9	376,4	291,5	411,2	461,3
Ввод индивидуального жилья, тыс. кв. м	82,5	46,5	115,1	75,8	91,8	73,1	159,9	171,7
Среднегодовая цена 1 кв. м общей площади квартир на первичном рынке жилья, руб.	-	-	-	45110	37499	37551	42873	50994
Удельный вес ветхого и аварийного жилищного фонда	4,6	4,7	4,6	4,5	4,4	4,0	4,0	3,9

во всем жилищном фонде, процентов								
Обеспеченность населения площадью жилищ, в среднем на одного жителя, кв. м	22,5	22,6	23,3	23,7	24,5*	24,5*	24,6	24,8

* Данные рассчитаны с использованием данных о численности населения по итогам Всероссийской переписи населения 2010 года.

Таблица 8

Видовая структура инвестиций в основной капитал 1

(процентов)

Наименование показателя	Годы							
	2005	2006	2007	2008	2009	2010	2011	2012
1	2	3	4	5	6	7	8	9
Инвестиции в основной капитал - всего	100	100	100	100	100	100	100	100
в том числе по видам основных фондов:								
жилища	3,2	5,0	7,1	7,7	6,5	5,3	4,8	1,3
нежилые здания и сооружения	59,3	54,5	43,4	49,1	53,5	55,9	52,4	48,7
машины, оборудование, транспортные средства	36,3	38,9	47,6	41,8	38,7	38,0	41,8	48,2
прочие виды основных фондов	1,2	1,6	1,9	1,4	1,3	0,8	1,0	1,8

1 Без субъектов малого предпринимательства и объема инвестиций, не наблюдаемых прямыми статистическими методами.

2 Без участников долевого строительства.

Таблица 9

Направления использования инвестиций в основной капитал 1

(процентов)

Наименование показателя	Годы							
	2005	2006	2007	2008	2009	2010	2011	2012
Инвестиции в основной капитал - всего	100	100	100	100	100	100	100	100
в том числе:								
новое строительство	45,2	42,9	36,5	43,4	48,7	51,2	48,0	40,3
модернизация и реконструкция	40,2	38,4	39,0	33,1	32,5	30,5	27,9	29,1
приобретение новых основных средств	14,6	18,7	24,5	23,5	18,7	18,3	24,1	30,6

1 Без субъектов малого предпринимательства и объема инвестиций, не наблюдаемых прямыми статистическими методами.

2 Без участников долевого строительства.

Информация об изменениях: Таблица 10 изменена с 17 апреля 2025 г. - [Постановление Правительства Ярославской области от 17 апреля 2025 г. N 382-п](#)
[См. предыдущую редакцию](#)

Таблица 10

Отдельные показатели доходов населения Ярославской области

Наименование показателя	Годы							
	2005	2006	2007	2008	2009	2010	2011	2012
1	2	3	4	5	6	7	8	9
Среднедушевые денежные доходы, руб. в месяц	6264	8154	9938	12587	13111	14491	15509	18450
Реальные располагаемые денежные доходы, %	106,7	116,4	109,7	107,5	93,1	99,6	96,1	114,1
Среднемесячная номинальная начисленная заработная плата работников по полному кругу организаций, руб. в месяц	7366	8994	11215	13803	14418	16076	18111	20397
Среднемесячная реальная начисленная заработная плата работников по полному кругу организаций, %	104,9	109,8	113,2	106,1	92,6	103,6	102,8	107,2
Соотношение средней зарплаты по Ярославской области и по Российской Федерации, %	86,1	84,6	82,5	79,8	77,4	76,7	77,5	76,6
Средний размер назначенных пенсий, руб. в месяц	2560	2868	3684	4556	6161	7673	8347	9229
Соотношение средней пенсии и средней зарплаты, %	34,8	31,9	32,8	33,0	42,7	47,7	46,1	45,2
Соотношение среднедушевых денежных доходов и величины прожиточного минимума для всего населения, раз	2,42	2,76	2,6	2,73	2,54	2,86	2,73	3,13
Соотношение средней зарплаты и прожиточного минимума трудоспособного населения, раз	2,57	2,73	2,68	2,74	2,56	2,93	2,95	3,18
Соотношение средней	1,31	1,31	1,21	1,24	1,49	1,88	1,83	1,96

пенсии и прожиточного минимума пенсионера, раз								
Коэффициент Джини	0,376	0,383	0,38	0,388	0,381	0,384	0,377	0,391
Коэффициент фондов, раз	12,0	12,7	12,3	13,1	12,5	12,7	12,1	13,3
Доля населения с денежными доходами ниже величины прожиточного минимума в общей численности населения Ярославской области, %	17,2	13,4	14,8	14,1	15,6	12,8	13,4	10,5

Таблица 11

Динамика основных демографических процессов в Ярославской области

Годы	Изменения за год, тысяч человек			Общий прирост (+), убыль (-) за год, %
	общий прирост	естественный прирост	миграционный прирост	
2003	-17,3	-16,0	-1,3	-1,3
2004	-17,3	-14,2	-3,1	-1,3
2005	-17,0	-14,2	-2,8	-1,3
2006	-12,8	-11,7	-1,1	-1,0
2007	-7,5	-10,0	2,5	-0,6
2008	-6,4	-9,1	2,7	-0,5
2009	-6,0	-7,3	1,3	-0,5
2010	-9,1	-7,6	-1,5	-0,7
2011	-	-6,0	6,0	-
2012	0,7	-5,0	5,7	0,1

Таблица 12

Динамика численности населения Ярославской области

Наименование показателя	Годы							
	1959	1970	1979	1989	2002	2010	2011	2012
Население - всего, млн. чел.	1,396	1,404	1,433	1,469	1,368	1,273	1,271	1,271
Городское население, млн. чел.	0,814	0,982	1,112	1,196	1,107	1,046	1,045	1,041
Сельское население, млн. чел.	0,582	0,422	0,321	0,273	0,261	0,227	0,226	0,230
Доля городского населения, %	58,3	69,9	77,6	81,42	80,98	82,17*	82,22	81,84

*Отчасти рост городского населения и сокращение сельского связаны с изменением статуса

отдельных административно-территориальных единиц в 90-е годы.

*Информация об изменениях: Приложение 2 изменено с 17 апреля 2025 г. - [Постановление Правительства Ярославской области от 17 апреля 2025 г. N 382-п](#)
[См. предыдущую редакцию](#)*

Приложение 2
к **Стратегии СЭР**

Перечень ведущих промышленных предприятий Ярославской области

С изменениями и дополнениями от:

С изменениями и дополнениями от:
6 июня 2017 г., 17 апреля 2025 г.

N п/п	Наименование предприятия	Наименование продукции
1	2	3
1.	ПАО "Автодизель"	дизельные двигатели
2.	ПАО "ОДК Сатурн"	гражданские авиационные двигатели, военные газотурбинные двигатели и спецтехника, промышленные двигатели и морские турбины
3.	АО "ОДК - Газовые турбины"	газотурбинные установки и газоперекачивающие агрегаты, газопоршневые энергоустановки
4.	АО "Ярославский завод дизельной аппаратуры"	топливные насосы высокого давления
5.	АО "Ярославский радиозавод"	средства связи технического звена управления
6.	ПАО "Ростовский оптико-механический завод"	оптические приборы
7.	АО "Ярославский электромашиностроительный завод" (АО "ELDIN")	электродвигатели
8.	АО "Тутаевский моторный завод"	механическая трансмиссия для тяжелых двигателей, тяжелые дизельные двигатели
9.	АО Гаврилов-Ямский машиностроительный завод "Агат"	топливорегулирующая аппаратура для авиационных двигателей
10.	ПАО "Судостроительный завод "Вымпел"	катера
11.	ПАО "Ярославский судостроительный завод"	пограничные сторожевые корабли, катера, морские буксиры, рыбопромысловые суда
12.	АО "Русская механика"	снегоходы, квадроциклы и запасные части к ним
13.	ПАО "Славнефть - Ярославнефтеоргсинтез"	автомобильный бензин, дизельное топливо, авиационный керосин
14.	АО "Ярославский технический углерод им. В.Ю. Орлова"	технический углерод
15.	Филиал АО "Кордиант" в г. Ярославле (Ярославский шинный завод)	шины грузовые, легковые
16.	АО "Русские краски"	лакокрасочные материалы, красители и пигменты
17.	АО "Завод "ЛИТ"	тепло-, гидро-, паро-, шумоизоляция строительных конструкций

18.	АО Ярославский вагоноремонтный завод "Ремпутьмаш"	вагоны и платформы, ремонт полувагонов
19.	Ярославский электровозоремонтный завод имени Б.П. Бещева - филиал АО "Желдорреммаш"	ремонт и модернизация электровозов
20.	Филиал ООО "Пивоваренная компания "Балтика" - "Пивзавод - Ярпиво"	пиво и питьевая вода
21.	ЗАО "Атрус"	мясная продукция и хлебобулочные изделия
22.	Филиал АО "Р-Фарм" "Ярославский завод готовых лекарственных форм"	лекарственные препараты

Список используемых сокращений

- АО** - акционерное общество
ЗАО - закрытое акционерное общество
ООО - общество с ограниченной ответственностью
ПАО - публичное акционерное общество

Приложение 3
к Стратегии СЭР

SWOT-анализ социально-экономического развития Ярославской области

С изменениями и дополнениями от:

С изменениями и дополнениями от:

28 декабря 2021 г., 17 апреля 2025 г., 12 февраля 2026 г.

Информация об изменениях: Таблица 1 изменена с 12 февраля 2026 г. - [Постановление Правительства Ярославской области от 12 февраля 2026 г. N 170-п](#)
[См. предыдущую редакцию](#)

Таблица 1

SWOT-анализ развития реального сектора экономики Ярославской области

Сильные стороны	Возможности
<ul style="list-style-type: none"> - наличие крупных производств (стратегических отраслей); - наличие на территории Ярославской области образовательной базы; - наличие минерального сырья для строительной индустрии; - наличие исторического и культурного наследия; - территориальное положение (логистика); - диверсификация отраслевой структуры 	<ul style="list-style-type: none"> - позиционирование региона как территории молодежного предпринимательства; - позиционирование Ярославской области как места бизнес-аутсорсинга, в том числе бэк-офиса национальных компаний; - макроэкономический потенциал (межрегиональные связи); - большой спрос на услуги в соседних регионах; - формирование долгосрочного заказа от предприятий/отраслей для системы образования; - аутсорсинг (инжиниринг) услуг крупного бизнеса инновационному бизнесу; - самоидентификация ярославской продукции; - развитие въездного туризма, в том числе сельского; - создание нормативных правовых актов, учитывающих при формировании государственного заказа местные инновационные разработки; - рост потребности людей в творческой самореализации
Слабые стороны	Угрозы
<ul style="list-style-type: none"> - проблемы, связанные с деловым климатом Ярославской области (инвестиционный климат и бизнес-среда); слабо развитая обратная связь ОИВ с бизнесом (сложная бюрократическая ситуация, нет оптимизации информации под потребителя, сложился барьер, связанный с 	<ul style="list-style-type: none"> - реализация инфраструктурных проектов по развитию бизнеса территорий-конкурентов; - изменение законодательной базы Российской Федерации, противоречащее проводимой социально-экономической политике Ярославской области;

<p>негативным представлением об ОИВ);</p> <ul style="list-style-type: none"> - разрыв между спросом и предложением на квалифицированные кадры (между практическими и теоретическими навыками, имеющимися у молодых специалистов), определяемый низким спросом в части требований к качеству знаний, предъявляемых к выпускникам; - проблемы с закрытостью крупных предприятий (нет коммуникационных каналов между малым и средним бизнесом и крупными предприятиями); - малое количество продукта, произведенного малым и средним бизнесом; - проблемы, связанные с эффективностью деятельности отраслей и конкурентоспособностью выпускаемой продукции; - интенсивность обновления основных фондов основных производственных мощностей региона ниже динамики их износа (физического и морального); - слабо развитые инновационные процессы в стратегических отраслях и малом и среднем бизнесе; - слабо развитая инфраструктура (энергодефицит, логистика); - высокая стоимость энергоресурсов; - географическое положение по отношению к экономически развитым регионам 	<ul style="list-style-type: none"> - ухудшение социально-экономической ситуации в стране; - истощение природных ресурсов региона; - демографические проблемы (отток квалифицированных кадров); - низкая результативность деятельности ОИВ (отсутствие результатов развития экономики, отсутствие взвешенных показателей, нацеленных на результат); <hr/> <ul style="list-style-type: none"> - угроза техногенных и антропогенных катастроф; - отсутствие внедрения инновационных разработок национальных компаний на ярославских предприятиях - падение доли производства высоко-технологичной продукции в общем объеме производства
--	---

Информация об изменениях: Таблица 2 изменена с 12 февраля 2026 г. - [Постановление Правительства Ярославской области от 12 февраля 2026 г. N 170-п](#)
См. предыдущую редакцию

Таблица 2

Результаты SWOT-анализа развития реального сектора экономики Ярославской области

Как воспользоваться возможностью?	За счет чего можно снизить угрозы?
<ul style="list-style-type: none"> - создать современные механизмы государственной поддержки в Ярославской области; - привлечь бизнес к процессу подготовки кадров (механизм вовлечения бизнеса в сферу образования); - принять и упорядочить нормативные правовые акты по развитию делового климата; - реализовать проект развития аэропорта Туношна; - проводить маркетинг территории; - создание экосистемы для концентрации талантов 	<ul style="list-style-type: none"> - занять и развивать узкоспециализированные технологические ниши в производстве; - развивать влияние Ярославской области на принимаемые федеральными органами государственной власти решения; - продвигать территорию и проводить её маркетинг; - создать условия комфортности для будущей деятельности квалифицированных кадров
<p>Что может помешать воспользоваться</p>	<p>Что может быть самой большой опасностью?</p>

возможностью?	
<ul style="list-style-type: none"> - отсутствие эффективной государственной поддержки бизнеса; - нереализация проектов, направленных на улучшение инфраструктуры, маркетинга территории; - отсутствие изменений, направленных на поддержку бизнеса 	<ul style="list-style-type: none"> - дефицит инновационных проектов и предпринимательской деятельности в сфере высоких технологий; - ухудшение инвестиционной привлекательности; - неэффективность или невостребованность создаваемых механизмов поддержки малого и среднего бизнеса; - отток высококвалифицированной рабочей силы

Информация об изменениях: Таблица 3 изменена с 17 апреля 2025 г. - [Постановление Правительства Ярославской области от 17 апреля 2025 г. N 382-п](#)
См. предыдущую редакцию

Таблица 3

SWOT-анализ развития направления сохранения и улучшения здоровья человека

Сильные стороны	Возможности
<ul style="list-style-type: none"> - наличие собственной системы высшего, среднего и дополнительного профессионального образования; - уровень квалификации кадров; - структурированная сеть медицинских организаций разного уровня, распределенная по Ярославской области; - система специализированных медицинских организаций (15 организаций по 8 направлениям) 	<ul style="list-style-type: none"> - получение на базе медицинских организаций Ярославской области высокотехнологичной помощи; - сеть физкультурно-оздоровительных комплексов и психолого-педагогических и медико-социальных центров; - растущий спрос населения на платные медицинские услуги; - регламентация заработной платы врачей; - рост заинтересованности населения в сохранении и улучшении своего здоровья; - повышение интереса населения к здоровому образу жизни
Слабые стороны	Угрозы
<ul style="list-style-type: none"> - неразвитость системы медицинской реабилитации в государственной системе здравоохранения; - недоукомплектованность кадрами медицинских организаций (реаниматологи, анестезиологи, патологоанатомы, врачи скорой помощи, специалисты клинической лабораторной диагностики); - отсутствие единообразной и достоверной информации об оценке населением качества предоставляемых услуг; - несоответствие существующей в Ярославской области системы здравоохранения отдельным параметрам, заданным федеральными органами государственной власти; - недостаточное количество объектов инфраструктуры здорового образа жизни на отдельных территориях Ярославской области; - недостаточный охват населения мерами профилактики (медицинские осмотры, 	<ul style="list-style-type: none"> - частая смена нормативной документации, определяющей организацию медицинской помощи; - недофинансирование стандарта оказания медицинской помощи (финансируется 50 - 70 процентов потребности); - низкая заработная плата врачей и медперсонала; - протестные настроения граждан по поводу проводимых реформ, формируемые средствами массовой информации; - ухудшение имиджа системы здравоохранения в глазах потребителей; - старение и миграция кадров на другие территории

диспансеризация)

Информация об изменениях: Таблица 4 изменена с 17 апреля 2025 г. - [Постановление Правительства Ярославской области от 17 апреля 2025 г. N 382-п](#)
[См. предыдущую редакцию](#)

Таблица 4

SWOT-анализ подсистемы развития человеческого капитала

Сильные стороны	Возможности
<ul style="list-style-type: none"> - наличие собственной системы высшего, среднего и дополнительного профессионального образования; - наличие системы подготовки и повышения квалификации педагогических кадров организаций образования и культуры (абсолютное большинство преподавателей обучились использованию информационных технологий); - структурированная сеть организаций образования и культуры; - наличие многолетнего опыта экспериментальной и инновационной деятельности в области образования и дополнительного образования детей; - наличие системы работы с талантливыми детьми, системы специализированных образовательных организаций, в том числе для обучения детей с ограниченными возможностями; - наличие системы мониторинга качества образовательных услуг (в дошкольных образовательных организациях, средних общеобразовательных школах и организациях среднего профессионального образования); - богатый международный опыт реализации совместных проектов в области образования и культуры; - уникальное наследие, сосредоточенное в библиотечно-информационных, музейных и творческих ресурсах организаций культуры региона, в памятниках культовой и гражданской архитектуры; - развитая инфраструктура и система непрерывного художественного образования, концентрация базовых ресурсов в центральных (межпоселенческих) организациях культуры; - устойчивый интерес к развитию и модернизации, внедрению новых технологий; - наличие в регионе государственной поддержки социально значимых проектов в сфере культуры в виде грантов и премий; - наличие в большинстве муниципальных 	<ul style="list-style-type: none"> - повышать уровень профессионализма кадров; - повышать престиж высшего и среднего профессионального образования; - формировать у родителей потребность развивать человеческий потенциал ребенка, используя многообразный спектр услуг; - создать культурно-образовательную среду, дружественную современным потребностям семьи; - уделять в региональных средствах массовой информации больше внимания темам образования и культуры как ценностям человеческой жизни

<p>образований Ярославской области централизованных библиотечных систем, координирующих деятельность библиотек с использованием справочно-поисковых систем и баз данных;</p> <p>- наличие в регионе базы и системы подготовки и переподготовки специалистов отрасли "Культура";</p> <p>- выделение из областного бюджета муниципальным образованиям Ярославской области дотаций на выравнивание уровня бюджетной обеспеченности на осуществление уставной деятельности организаций культуры;</p> <p>- опыт реализации инвестиционных программных проектов в отрасли "Культура" в предыдущие периоды</p>	
<p>Слабые стороны</p>	<p>Угрозы</p>
<p>- отсутствие современных инструментов прогнозирования и расчетов развития подсистемы (в цивилизованных странах управленческие решения принимаются на основе математических расчетов программных продуктов);</p> <p>- "старение" педагогических кадров, низкая мотивация (ее отсутствие) у молодых специалистов к работе в сфере образования и культуры из-за низкой заработной платы;</p> <p>- необоснованные амбиции молодых кадров на фоне недостатка профессиональных компетенций;</p> <p>- недостаточное количество высокопрофессиональных педагогических кадров, способных внедрять информационные развивающиеся технологии в методику преподавания;</p> <p>- значительная дифференциация городских и сельских школ по инфраструктуре и уровню качества образования;</p> <p>- дефицит мест в дошкольных образовательных организациях;</p> <p>- неравномерность территориального распределения в регионе организаций высшего и среднего профессионального образования;</p> <p>- отсутствие координации исследований в области фундаментальных наук; отрыв прикладных научных исследований в регионе от бизнеса и развития региона;</p> <p>- низкая вовлеченность бизнеса в образовательный процесс;</p> <p>- изменение функций организаций культуры: просветительские и развивающие функции сменяются развлекательными;</p>	<p>- недооценка властными структурами роли образования и культуры в развитии человеческого потенциала и региона в целом;</p> <p>- непрофессиональный менеджмент организаций образования и культуры;</p> <p>- низкое качество образовательных услуг, потеря доверия со стороны родителей к преподавательскому составу;</p> <p>- несовершенство правовой, налоговой базы и недостаток финансовых ресурсов для инициатив граждан (общественных организаций) по участию в развитии человеческого потенциала в сферах образования и культуры (например, открытие частных детских садов);</p> <p>- недофинансирование подсистемы образования и культуры</p>
<p>- отсутствие в регионе целенаправленной политики по сохранению историко-культурного наследия и развитию культуры;</p>	

<ul style="list-style-type: none"> - усиление позиций массовой культуры; - упрощение художественного вкуса молодежи; - несовершенство нормативно-правового регулирования сферы культуры; - слабая материально-техническая база организаций, ее несоответствие современным стандартам; - слабый учет традиционными институтами культуры актуальных социально-культурных процессов; - несоответствие кадрового потенциала, в том числе менеджеров, современному уровню требований; - слабо развитая инновационная и экспериментальная деятельность; - недостаточные темпы развития культурной инфраструктуры и коммуникационных каналов, обеспечивающих высокую информативность, общение, диалог, доступ к ресурсам культуры в виртуальном пространстве; - недостаточная развитость инфраструктуры культурного туризма; - отсутствие отраслевого и межотраслевого взаимодействия всех субъектов культурных и образовательных процессов как фактора формирования социокультурной и образовательной целостности региона 	
---	--

Таблица 5

SWOT-анализ подсистемы социальной поддержки

Сильные стороны	Возможности
<ul style="list-style-type: none"> - своевременное и полное обеспечение мер социальной поддержки и социальных гарантий, установленных для различных категорий населения; - наличие развернутой сети учреждений для социального обслуживания несовершеннолетних, престарелых, инвалидов (в том числе детей-инвалидов), граждан, оказавшихся в трудной жизненной ситуации, лиц без определенного места жительства и занятий; - внедрение системы оценки качества деятельности учреждений социального обслуживания; - научно-методическое сопровождение деятельности учреждений социального обслуживания населения Ярославской области; - внедрение новых информационных технологий и форм социального обслуживания, в том числе 	<ul style="list-style-type: none"> - реализация перспективной схемы развития и размещения стационарных учреждений социального обслуживания населения Ярославской области до 2020 года и плана оптимизации сети учреждений социального обслуживания; - развитие государственно-частного партнерства; привлечение социально ориентированных некоммерческих организаций, добровольцев к оказанию социальных услуг; - оптимизация структуры и штатной численности учреждений социального обслуживания населения; - повышение доступности социальных объектов для людей с ограниченными возможностями к передвижению; - внедрение новых форм социального обслуживания (в том числе стационарозамещающей технологии "приемная семья"); - перевод услуг в электронную форму

стационарозамещающих технологий	
Слабые стороны	Угрозы
<ul style="list-style-type: none"> - низкий уровень оплаты труда работников сферы социального обслуживания населения; - текучесть кадров; - очередность на получение услуг в стационарных учреждениях социального обслуживания населения (психоневрологические интернаты, специальные дома-интернаты); - проблемы во взаимодействии с учреждениями здравоохранения при предоставлении социальных услуг лицам без определенного места жительства и занятий; - недостаточный уровень внедрения и реализации комплекса адаптационно-реабилитационных мероприятий в домах-интернатах; - нехватка мест в психоневрологических интернатах; - нехватка мест для предоставления временного приюта лицам без определенного места жительства и занятий, в том числе отсутствие мест для временного размещения лиц женского пола без определенного места жительства и занятий; - ветхость и аварийность зданий учреждений социальной защиты 	<ul style="list-style-type: none"> - частое изменение требований к организации и размещению учреждений социальной защиты и осуществлению отдельных видов деятельности; - недостаточный уровень информированности населения о социальных услугах, предоставляемых населению; - иждивенческие настроения у получателей социальных услуг; - увеличение количества получателей мер социальной поддержки и объемов средств бюджета, направляемых на эти выплаты

Таблица 6

SWOT-анализ подсистемы региональной инфраструктуры*

Сильные стороны	Возможности
<ul style="list-style-type: none"> - поддержка органов власти всех уровней; - наличие системы подготовки кадров; - доступность наилучших современных технологий; - преимущества статуса жизнеобеспечивающих отраслей; - наличие бюджетных источников финансирования; - наличие устойчивого социального заказа; - монопольное положение на рынке, наличие стабильного и платежеспособного спроса 	<ul style="list-style-type: none"> - возможность модернизации региональной инфраструктуры на основе современного технологического уклада; - использование инновационных решений; - наличие достаточно развитой системы инженерных коммуникаций; - возможность получения налоговых льгот; - наличие регионального инвестиционного законодательства; - перспективы увеличения объемов энергопотребления; - возможность привлечения внебюджетного финансирования
Слабые стороны	Угрозы
<ul style="list-style-type: none"> - высокий износ существующей материальной базы отраслей; - зависимость от тарифной политики, убыточное тарифное регулирование; 	<ul style="list-style-type: none"> - непредсказуемость монетарной и межбюджетной политики в стране; - политическая нестабильность в регионе; - рост дебиторской задолженности;

<ul style="list-style-type: none"> - дефицит денежных средств; - низкая платежная дисциплина потребителей; - отсутствие опыта реализации крупных инвестиционных проектов в регионе; - низкий уровень квалификации, дефицит кадров; - невозможность достижения рентабельности отрасли через тарифное регулирование; - наличие законодательных ограничений 	<ul style="list-style-type: none"> - санкции регулирующих и надзорных органов; - аварийные ситуации в отраслях; - риски пилотных проектов; - увеличение сроков и стоимости строительства; - недофинансирование по основным инвестиционным проектам; - падение спроса на электрическую и тепловую энергию, воду; - рост затрат по операционной деятельности, рост цен на топливно-энергетические ресурсы
--	--

*Включает только факторы, касающиеся всех отраслей подсистемы.

Информация об изменениях: Таблица 7 изменена с 17 апреля 2025 г. - [Постановление Правительства Ярославской области от 17 апреля 2025 г. N 382-п](#)
См. предыдущую редакцию

Таблица 7

SWOT-анализ подсистемы экологии и природопользования

Сильные стороны	Возможности
<ul style="list-style-type: none"> - наличие федеральной правовой основы; - понимание руководством Ярославской области принципиальной важности экологической проблематики для стратегического развития региона; - стабильный кадровый состав и стабильные условия работы, наличие высокопрофессиональных отраслевых кадров; - опыт разработки и реализации целевых программ и мероприятий; - наличие Красной книги Ярославской области; - наличие системы сбора и переработки ртутьсодержащих отходов (работают два предприятия, которые полностью обеспечивают потребности Ярославской области в данном виде работ) 	<ul style="list-style-type: none"> - улучшение инвестиционной привлекательности сферы экологии и природопользования; - разработка целевых программ повышения экологической культуры; - реализация проектов по внедрению "зеленых" технологий; - создание системы экологического мониторинга; - подготовка и реализация проектов по ликвидации ущерба прошлых лет; - снижение техногенной и антропогенной нагрузки на окружающую среду путем использования новых экологических технологий; - возможность привлечения ОИВ дополнительных средств в рамках федеральных целевых программ; - наличие на территории Ярославской области ООПТ категории земель "туристско-рекреационные местности" для развития экологического туризма; - заинтересованность инвесторов из других регионов, в частности города Москвы, Московской области, в разработке месторождений на территории Ярославской области; - особенности геологического строения территории Ярославской области позволяют предполагать наличие месторождений нетрадиционных видов полезных

	<p>ископаемых;</p> <ul style="list-style-type: none"> - благоприятные гидрогеологические условия и другие положительные факторы пресных подземных вод, способствующие эффективному вовлечению их в общую систему водоснабжения; - наличие на территории Ярославской области геологических памятников природы, обладающих большой научной, рекреационной или бальнеологической ценностью; - выявление и освоение месторождений кварцевых песков, легко поддающихся обогащению
Слабые стороны	Угрозы
<ul style="list-style-type: none"> - усугубление экологических проблем и рисков; - нарастание проблемы утилизации и переработки отходов; - недостаточность инвестиций в природоохранную сферу; - неэкологичность развития транспортной инфраструктуры; - нерешенность ряда экологических проблем прошлых лет; - недостаточность финансовых ресурсов на реализацию программ и мероприятий в сфере охраны окружающей среды и природопользования; - требующие серьезной модернизации механизмы комплексного и рационального использования природных ресурсов; - недостаточная изученность современного состояния ООПТ регионального значения; - отсутствие механизма привлечения инвесторов для развития системы ООПТ; - слабая геологическая изученность территории Ярославской области; - удалённость значительной части месторождений строительных материалов от мест их потребления; - отсутствие на балансе Ярославской области месторождений нетрадиционных видов полезных ископаемых, необходимых для отраслей экономики Ярославской области; - недостаток информации о качестве, количестве, глубинах залегания подземных вод Ярославской области; - отсутствие средств воздействия на собственников гидротехнических сооружений 	<ul style="list-style-type: none"> - наличие в расположенных в водоохраных зонах рек Волги и Печегды экологически опасных объектов - прудов-накопителей кислых гудронов; - складирование отходов без изоляционных слоев или с нерегулярными уплотнениями и промежуточной изоляцией складированных отходов; - отсутствие достаточных мощностей у муниципальных властей для управления отходами; - отсутствие зон санитарной охраны источников водоснабжения или ненадлежащее состояние многих зон санитарной охраны источников водоснабжения; - возникновение несанкционированных свалок; - напряжённая экологическая обстановка в Ярославской области, антропогенное загрязнение воды, воздуха и почвы; - влияние изменённого гидрологического режима зарегулированной реки Волги на водные и наземные экосистемы; - сокращение площади ООПТ за счет изъятия земель для хозяйственного использования; - сокращение биологического разнообразия; - пробелы и изменения в федеральном законодательстве; - незавершённость процесса разграничения предметов ведения и полномочий в природоохранной сфере; - сложная финансовая ситуация в стране и Ярославской области; - отсутствие у населения привычки раздельного сбора отходов и утилизации опасных предметов (батареек, аккумуляторов и других элементов питания, лекарств, химических веществ и других опасных предметов);

- вероятностный характер геологических исследований, выражающийся в возможности необнаружения месторождений полезных ископаемых;
- низкое качество полезных ископаемых в исходном виде, требующих дополнительного обогащения;
- отсутствие у собственников грамотных служб эксплуатации гидротехнических сооружений;
- наличие бесхозных гидротехнических сооружений на территории Ярославской области;
- низкий уровень экологической культуры бизнеса, органов власти и населения

Список используемых сокращений:

ОИВ - органы исполнительной власти Ярославской области

ООПТ - особо охраняемые природные территории

Приложение 4
к Стратегии СЭР

Методика

анализа портфеля стратегических отраслей реального сектора экономики Ярославской области

Рисунок 1

Адаптированная матрица GE/McKinsey для анализа портфеля отраслей в регионе

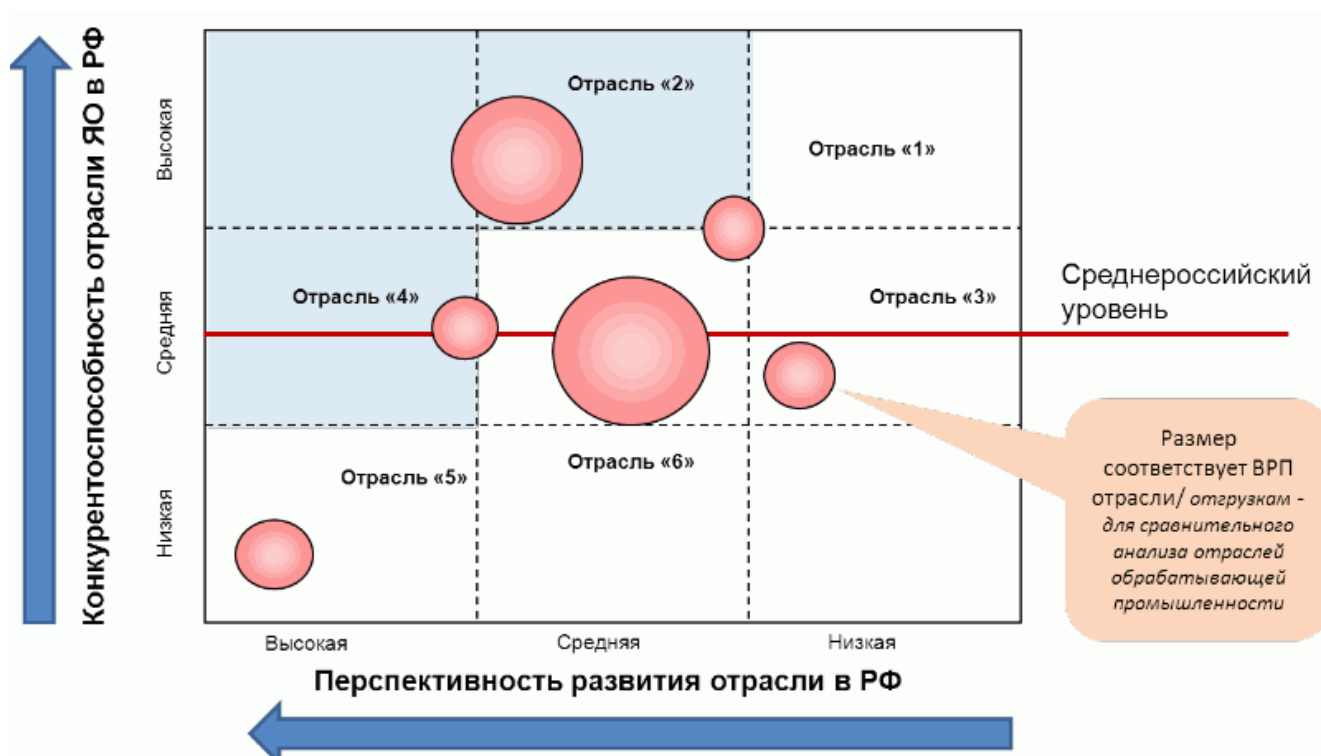
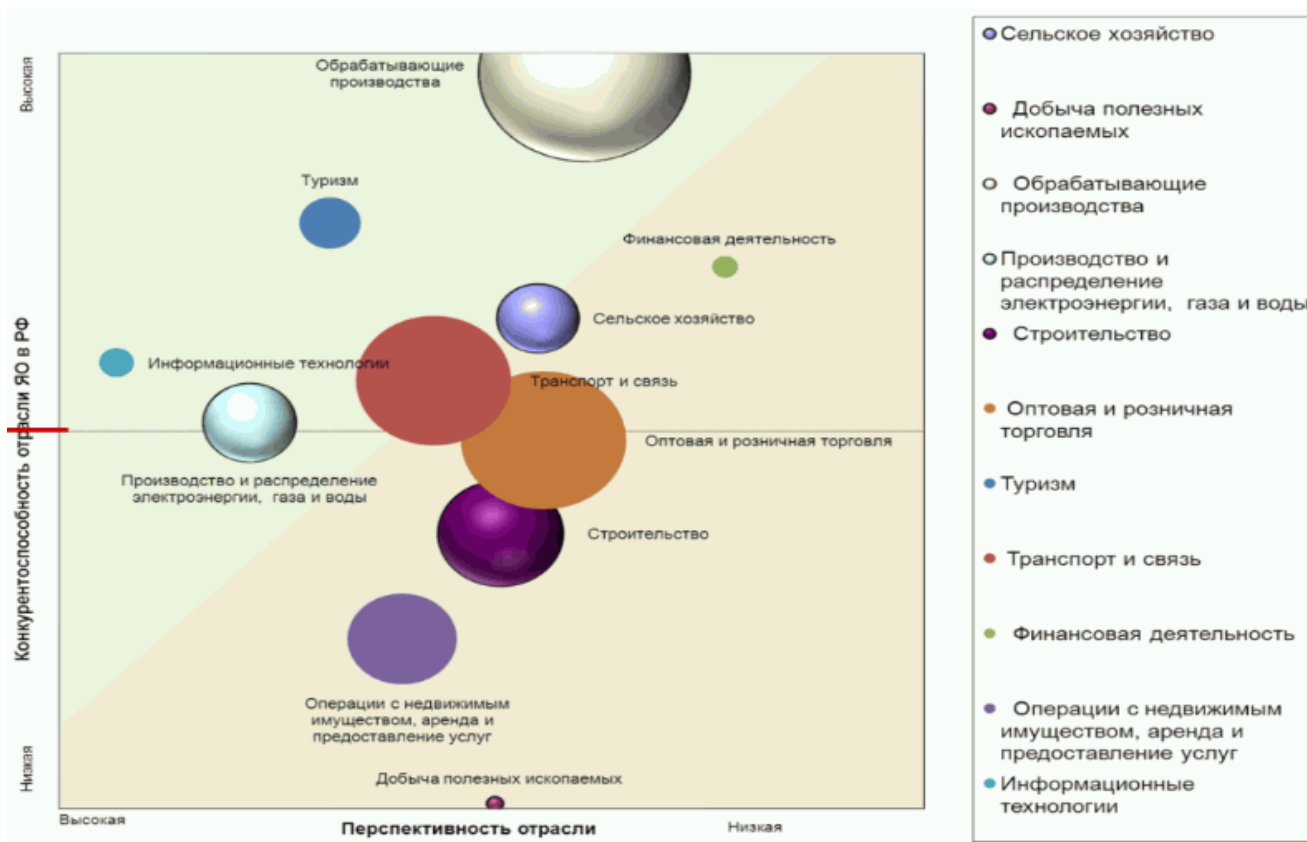


Рисунок 2

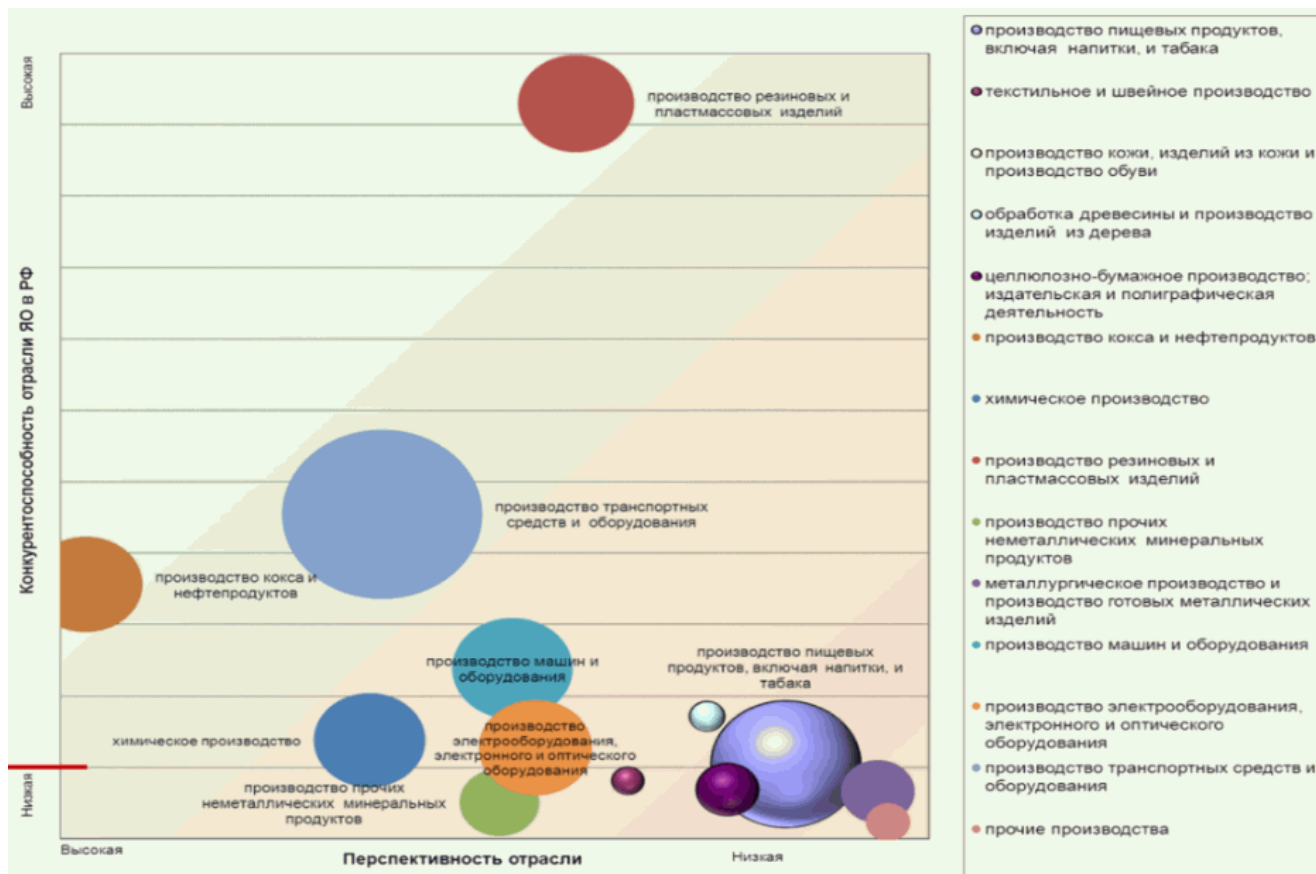
Стратегический анализ
портфеля доходных отраслей экономики Ярославской области*



*Красная черта означает среднероссийский уровень.

Рисунок 3

Стратегический анализ
портфеля отраслей обрабатывающей промышленности экономики Ярославской области*



*Красная черта означает среднероссийский уровень

Список используемых сокращений:

ВРП - валовой региональный продукт

Приложение 5
к Стратегии СЭР

Перечень ключевых инициатив (стратегических проектов развития)

С изменениями и дополнениями от:

С изменениями и дополнениями от:

6 июня, 22 декабря 2017 г., 9 июля 2018 г., 10 сентября 2020 г., 4 февраля, 24 июня, 28 декабря 2021 г., 6 апреля 2023 г., 1 июля 2025 г., 12 февраля 2026 г.

1. "Бережливая поликлиника" (модернизация первичной медико-амбулаторной сети, улучшение качества и доступности поликлинической помощи)
2. "Укрепление института семьи" (пропаганда семейных ценностей, профилактика семейного неблагополучия и социального сиротства)
3. "Культура для всех и для каждого" (расширение спектра и качества услуг и повышение клиентоориентированности учреждений культуры)
4. "Безопасность города - дело каждого" (формирование привычек и стереотипов безопасного поведения взрослых и детей, особенно подростков из семей с низкими доходами, создание на новой основе подразделений добровольной пожарной охраны, создание волонтерских организаций по решению той или иной проблемы в сфере безопасности)

Информация об изменениях: Пункт 5 изменен с 10 сентября 2020 г. - [Постановление Правительства Ярославской области от 10 сентября 2020 г. N 732-п](#)
См. предыдущую редакцию

5. "Служба 112"

6. Создание правоохранительного сегмента аппаратно-программного комплекса "Безопасный город"

7. "Интернет-портал "Доступная среда". (интернет-навигатор городской инфраструктуры (сведения об оборудованных пешеходных переходах, остановочных комплексах общественного транспорта, "безбарьерных" объектах культуры, досуга, спорта, органах власти, учреждениях))

8. "Чистая вода" (развитие водоснабжения, водоотведения и очистки сточных вод)

9. "Программа комплексного развития транспортной инфраструктуры агломерации "Ярославская"

10. "Обеспечение доступным и комфортным жильем населения Ярославской области"

Информация об изменениях: Пункт 11 изменен с 1 июля 2025 г. - [Постановление](#) Правительства Ярославской области от 1 июля 2025 г. N 669-п

[См. предыдущую редакцию](#)

11. "Моногорода". Создание территорий опережающего развития на территориях городов Гаврилов-Ям, Ростов Великий, Тутаев (привлечение инвестиций и создание новых рабочих мест, не связанных с деятельностью градообразующих предприятий)

12. Развитие кросс-рынка "Технет" Национальной технологической инициативы в Ярославской области. Формирование комплекса ключевых компетенций в Ярославской области, обеспечивающих интеграцию передовых производственных технологий и бизнес-моделей, для их распространения в качестве "фабрик будущего", а также создание глобально конкурентоспособной кастомизированной/персонализированной продукции нового поколения

13. Развитие межрегиональной и внутрирегиональной кооперации крупного, среднего и малого бизнеса

14. "Региональная продовольственная безопасность" (деятельность Фонда развития промышленности и агропромышленного комплекса Ярославской области - поддержание стратегических продовольственных запасов, внутренняя продовольственная помощь, содействие сбыту продукции)

15. Исключен с 9 июля 2018 г. - [Постановление](#) Правительства Ярославской области от 9 июля 2018 г. N 512-п

Информация об изменениях: [См. предыдущую редакцию](#)

16. Утратил силу с 28 декабря 2021 г. - [Постановление](#) Правительства Ярославской области от 28 декабря 2021 г. N 961-п

Информация об изменениях: [См. предыдущую редакцию](#)

Информация об изменениях: Пункт 17 изменен с 1 июля 2025 г. - [Постановление](#) Правительства Ярославской области от 1 июля 2025 г. N 669-п

[См. предыдущую редакцию](#)

17. Туристско-рекреационный кластер "Ярославская Ривьера", включающий в себя проекты по развитию круизного и активного туризма на территории городов Ярославля, Рыбинска, Тутаева, Углича, Мышкина, а также Рыбинского, Брейтовского и Некрасовского районов

18. "ИТ-кластер" (проект развития инфраструктуры информационных технологий Ярославской области, имеющий сетевую структуру и осуществляемый на принципах государственно-частного партнерства)

19. "Волга - чистая река России" (предотвращение загрязнения реки Волги)

20. "Создание единой автоматизированной архивной информационной системы Ярославской области"

21. Утратил силу с 12 февраля 2026 г. - [Постановление](#) Правительства Ярославской области от 12 февраля 2026 г. N 170-п

Информация об изменениях: [См. предыдущую редакцию](#)

22. Утратил силу с 12 февраля 2026 г. - [Постановление](#) Правительства Ярославской области от 12 февраля 2026 г. N 170-п

Информация об изменениях: [См. предыдущую редакцию](#)

23. Утратил силу с 12 февраля 2026 г. - [Постановление](#) Правительства Ярославской области от 12 февраля 2026 г. N 170-п

Информация об изменениях: [См. предыдущую редакцию](#)

24. "Подготовка высококвалифицированных специалистов и рабочих кадров с учетом современных стандартов и передовых технологий"
25. "Региональный стандарт кадрового обеспечения промышленного роста"
26. "Доступное дополнительное образование"
27. "Выявление и поддержка талантливых детей"
28. "Развитие математического образования"
29. "Портал обращений граждан "Решаем вместе"

*Информация об изменениях: Пункт 30 изменен с 12 февраля 2026 г. - [Постановление](#) Правительства Ярославской области от 12 февраля 2026 г. N 170-п
[См. предыдущую редакцию](#)*

30. Развитие индустриального (промышленного) парка "Тутаев", г. Тутаев

Информация об изменениях: Приложение 5 дополнено пунктом 31 с 10 сентября 2020 г. - [Постановление](#) Правительства Ярославской области от 10 сентября 2020 г. N 732-п

31. Создание и развитие промышленного технопарка "Частный промышленный парк "ЛОКАЛОВЪ", г. Гаврилов-Ям

Информация об изменениях: Приложение 5 дополнено пунктом 32 с 10 сентября 2020 г. - [Постановление](#) Правительства Ярославской области от 10 сентября 2020 г. N 732-п

32. Создание и развитие промышленного технопарка на базе акционерного общества "Промышленный парк "Северный", г. Ярославль

Информация об изменениях: Приложение 5 дополнено пунктом 33 с 10 сентября 2020 г. - [Постановление](#) Правительства Ярославской области от 10 сентября 2020 г. N 732-п

33. Создание и развитие промышленного технопарка на базе публичного акционерного общества "Ярославский радиозавод", г. Ярославль

*Информация об изменениях: Пункт 34 изменен с 1 июля 2025 г. - [Постановление](#) Правительства Ярославской области от 1 июля 2025 г. N 669-п
[См. предыдущую редакцию](#)*

34. Создание и развитие промышленного технопарка на территории открытого акционерного общества "Ярославский нефтеперерабатывающий завод им. Д.И. Менделеева", Тутаевский район

35. Утратил силу с 12 февраля 2026 г. - [Постановление](#) Правительства Ярославской области от 12 февраля 2026 г. N 170-п

Информация об изменениях: [См. предыдущую редакцию](#)

Информация об изменениях: Приложение 5 дополнено пунктом 36 с 10 сентября 2020 г. - [Постановление](#) Правительства Ярославской области от 10 сентября 2020 г. N 732-п

36. Создание и развитие промышленного технопарка "Углич", г. Углич

Информация об изменениях: Приложение 5 дополнено пунктом 37 с 10 сентября 2020 г. - [Постановление](#) Правительства Ярославской области от 10 сентября 2020 г. N 732-п

37. Создание и развитие индустриального (промышленного) парка "Плещеево", г. Переславль-Залесский

Информация об изменениях: Приложение 5 дополнено пунктом 38 с 10 сентября 2020 г. - [Постановление](#) Правительства Ярославской области от 10 сентября 2020 г. N 732-п

38. Создание и развитие промышленного технопарка на базе акционерного общества "Рыбинский завод приборостроения", г. Рыбинск

*Информация об изменениях: Пункт 39 изменен с 1 июля 2025 г. - [Постановление](#) Правительства Ярославской области от 1 июля 2025 г. N 669-п
[См. предыдущую редакцию](#)*

39. Создание и развитие промышленного технопарка "Технопарк "НЭРО", г. Ростов Великий

Информация об изменениях: Приложение 5 дополнено пунктом 40 с 4 февраля 2021 г. - [Постановление](#) Правительства Ярославской области от 4 февраля 2021 г. N 41-п

40. Развитие на территории города Рыбинска Ярославской области индустриального

(промышленного) парка общества с ограниченной ответственностью "Технопарк-Арма"

Информация об изменениях: Приложение 5 дополнено пунктом 41 с 24 июня 2021 г. - [Постановление](#) Правительства Ярославской области от 24 июня 2021 г. N 409-п

41. Организация производства и развитие экспортных поставок маломерных судов

Информация об изменениях: Приложение 5 дополнено пунктом 42 с 24 июня 2021 г. - [Постановление](#) Правительства Ярославской области от 24 июня 2021 г. N 409-п

42. Развитие экспортно ориентированного производства запчастей для авиационных, морских и промышленных двигателей

Информация об изменениях: Приложение 5 дополнено пунктом 43 с 24 июня 2021 г. - [Постановление](#) Правительства Ярославской области от 24 июня 2021 г. N 409-п

43. Расширение экспорта предприятий кластера экологического машиностроения

Информация об изменениях: Приложение 5 дополнено пунктом 44 с 24 июня 2021 г. - [Постановление](#) Правительства Ярославской области от 24 июня 2021 г. N 409-п

44. Создание комфортных условий жизни населения на сельских территориях Ярославской области

Информация об изменениях: Приложение 5 дополнено пунктом 45 с 12 февраля 2026 г. - [Постановление](#) Правительства Ярославской области от 12 февраля 2026 г. N 170-п

45. "Интеграция креативных индустрий в региональную экономику"

Информация об изменениях: Приложение 5 дополнено пунктом 46 с 12 февраля 2026 г. - [Постановление](#) Правительства Ярославской области от 12 февраля 2026 г. N 170-п

46. "Мы вместе (Воспитание гармонично развитой личности)"

Информация об изменениях: Приложение 5 дополнено пунктом 47 с 12 февраля 2026 г. - [Постановление](#) Правительства Ярославской области от 12 февраля 2026 г. N 170-п

47. "Россия - страна возможностей"

**Приложение 6
к Стратегии СЭР**

Индикаторы проекта "10 точек роста"

С изменениями и дополнениями от:

С изменениями и дополнениями от:

22 декабря 2017 г., 23 октября 2019 г., 28 декабря 2021 г.

Утратило силу с 28 декабря 2021 г. - [Постановление](#) Правительства Ярославской области от 28 декабря 2021 г. N 961-п

Информация об изменениях: [См. предыдущую редакцию](#)